

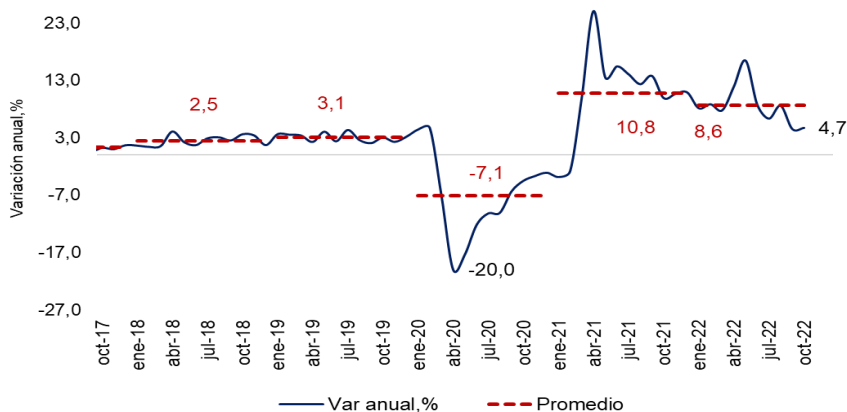
## Temas en esta edición:

1. Indicador de Seguimiento a la Economía - Octubre
2. Encuesta de Opinión Financiera – Diciembre
3. Precios de los *Commodities*
4. Variables Financieras
5. Tasas de Interés

### Indicador de Seguimiento a la Economía (ISE) - Octubre

En octubre de 2022 el ISE en su serie original se ubicó en 127,2, lo que representó una variación de 4,7% respecto al mismo mes de 2021 y un crecimiento intemensual de 4,8% (Gráfico 1). En su serie corregida de efecto estacional y calendario, el ISE de octubre se ubicó en 121,3, lo que representó un crecimiento de 4,8% relativo a octubre de 2021 y una variación de 1,64% respecto a septiembre de 2021.

**Gráfico 1. Indicador de Seguimiento a la Economía (ISE)**  
(Variación Anual, %)

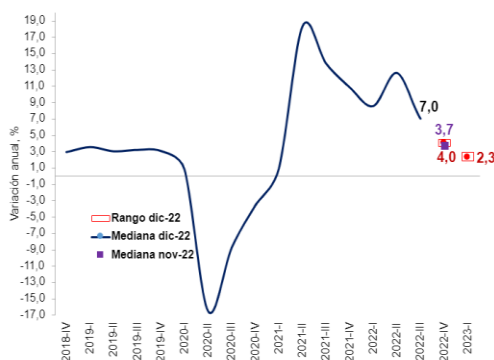


Fuente: Dane.

### Encuesta de Opinión Financiera (EOF) - Diciembre

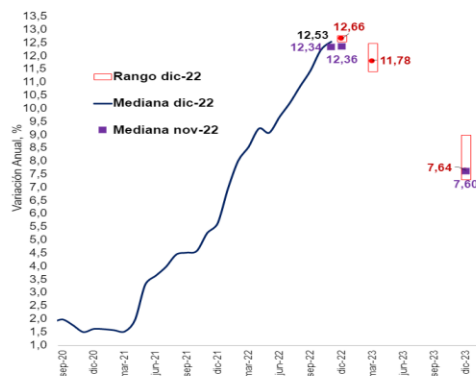
En diciembre, los analistas incrementaron su pronóstico de crecimiento para 2022 a 8,0% (Gráfico 2), mientras que el pronóstico de crecimiento para 2023 se ubicó en 1,3%. En relación con la inflación, para cierre de año consideran que esta alcanzará 12,66% (Gráfico 3). De otra parte, en línea con lo esperado por los analistas, la tasa de política subió a 12,0% en diciembre. Finalmente, la TMR cerró el mes de noviembre en \$4.809,51 con una depreciación mensual de 0,21%; para diciembre de 2022 los analistas esperan que sea de \$4.810.

**Gráfico 2. Pronóstico de crecimiento anual del PIB - 2021**  
(Variación Anual, %)



Fuente: Fedesarrollo.

**Gráfico 3. Pronóstico de inflación**  
(Variación Anual, %)



# Bitácora Semanal

## 20 de Diciembre de 2021

### Semana 50



El 23 de diciembre, el índice del mercado bursátil colombiano aumentó 3,4% respecto a la semana anterior y se ubicó en 1.252,68.

**Índice MSCI COLCAP**



Fuente: Bolsa de Valores de Colombia

La tasa de cambio se ubicó en \$4.760,61 el 23 de diciembre, con una devaluación de 0,77% frente a la semana anterior.

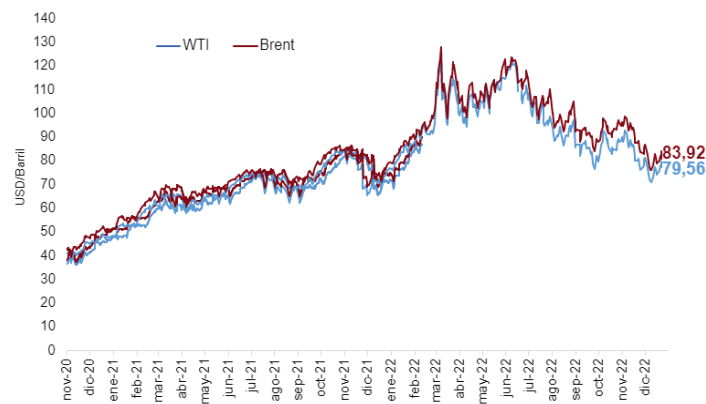
**Tasa de cambio COP/USD**



Fuente: Banco de la República

El 23 de diciembre, el precio del petróleo WTI se ubicó en 79,56 USD/barril, mientras que el Brent registró un valor de 83,92 USD/barril. Esto representó una variación semanal de 7,1% y 6,17% respectivamente.

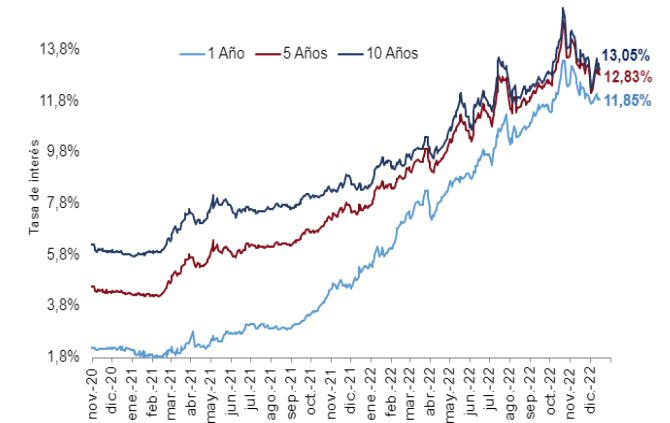
**Precio del petróleo (USD/barril)**



Fuente: Bloomberg.

El 16 de diciembre, la tasa de los TES a 1 año se cayó 4 pbs, mientras que las tasas a 5 años y 10 años disminuyeron 3 pbs y 9 pbs respectivamente frente a la semana anterior.

**Tasas Cero Cupón a término (%)**



Fuente: Bancode la República.

El 23 de diciembre el precio del oro registró un incremento semanal de 0,22% registrando un valor de 1.804,2 USD/onza.

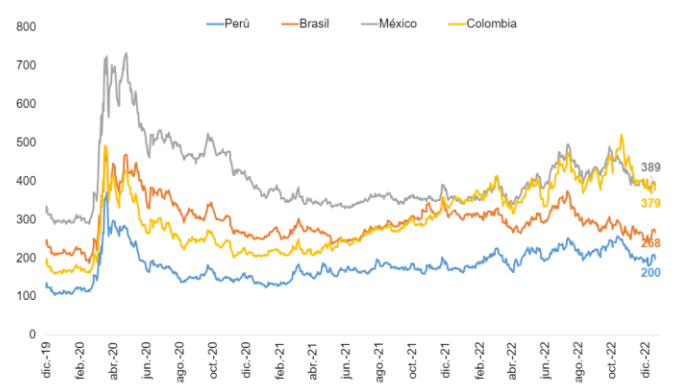
**Precio del oro (USD/onza)**



Fuente: Bloomberg.

El 21 de diciembre, el indicador de riesgo país cayó 1 pbs para Colombia, y subió 10 pbs para Brasil, 5 pbs para México y 3 pbs para Perú frente a la semana anterior.

**EMBIG**



Fuente: JP Morgan

# Bitácora Semanal

## 20 de Diciembre de 2021

### Semana 50



El 23 de diciembre, el índice bursátil Dow Jones disminuyó 0,86% frente a la semana anterior y se ubicó en 33.203,9.

**Índice Dow Jones (DJI)**



Fuente: Bloomberg.

El 23 de diciembre, el índice bursátil S&P500 registró una disminución semanal de 0,19% y se ubicó en 3.844,82.

**Índice S&P 500**



Fuente: Bloomberg.

El 23 de diciembre, el índice bursátil Euro Stoxx 50 mostró un incremento semanal de 0,34% y se ubicó en 3.817,01.

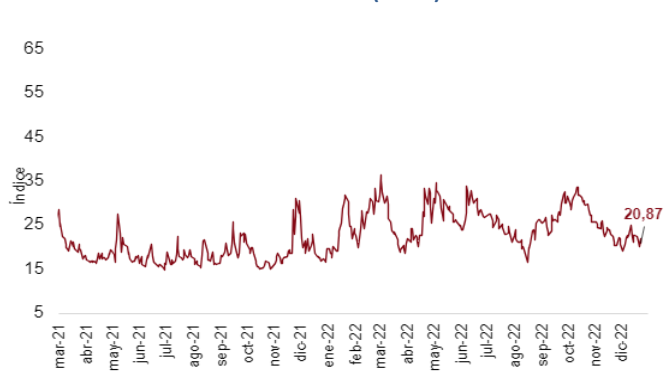
**Índice Euro Stoxx 50**



Fuente: Bloomberg.

El 23 de diciembre, el índice VIX mostró una disminución semanal de 7,73%, reflejando una disminución en las expectativas de volatilidad del mercado internacional de renta variable.

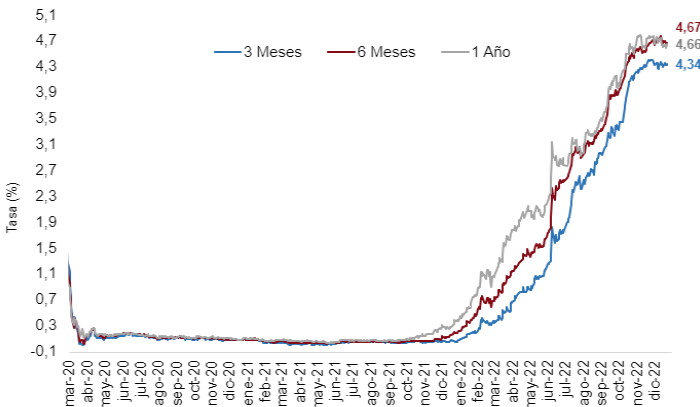
**Índice VIX (CBOE)**



Fuente: CBOE.

El 23 de diciembre la tasa de rendimiento de los bonos del tesoro a 3 meses y 1 año incrementó 3 pb y 5pb respectivamente frente a la semana anterior, mientras que la tasa a 6 meses cayó 1 pb frente a la semana anterior.

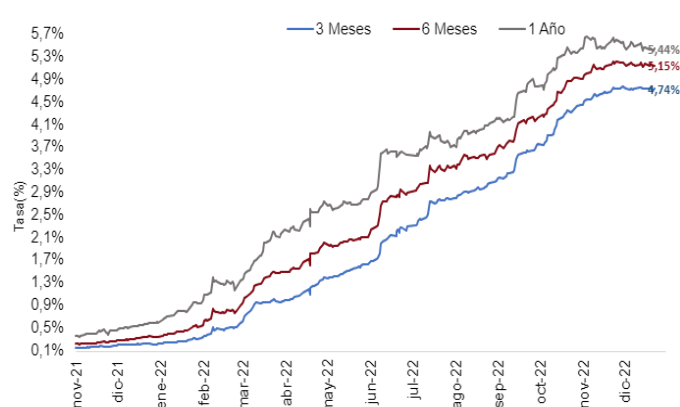
**Tasas de rendimiento de los Bonos del Tesoro EE.UU**



Fuente: U.S Treasury.

El 23 de noviembre, la tasa LIBOR en el plazo de 3 meses, 6 meses y 1 año disminuyó 1 pb, 3 pb y 4 pb frente a la semana anterior.

**Tasa LIBOR**



Fuente: Banco de la República.