

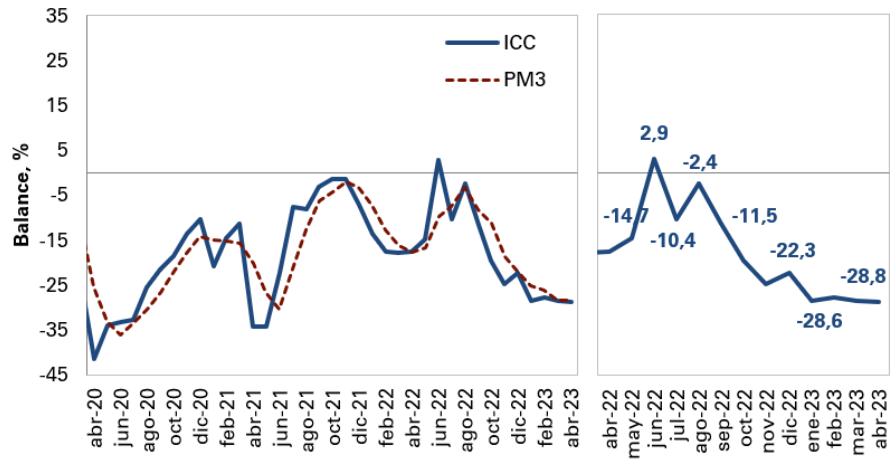
## Temas en esta edición:

1. Encuesta de Opinión del Consumidor – Abril 2023
2. Encuesta Mensual Manufacturera (EMMET) – Marzo 2023
3. Precios de los Commodities
4. Variables Financieras
5. Tasas de Interés

### Encuesta de Opinión del Consumidor – abril 2023

En abril, el Índice de Confianza del Consumidor (ICC) registró un balance de -28,8%, lo que representa una disminución de 0,3 puntos porcentuales (pps) frente al mes anterior. Este es el balance más bajo registrado desde mayo de 2021 (-34,3). Con relación a marzo de 2023, la caída en el ICC es explicada por una disminución de 2,2 pps en el Índice de Expectativas del Consumidor, la cual fue contrarrestada por un aumento de 2,4 pps en el Índice de Condiciones Económicas.

**Gráfico 1. Índice de Confianza al Consumidor (ICC)**  
(Balance, %)

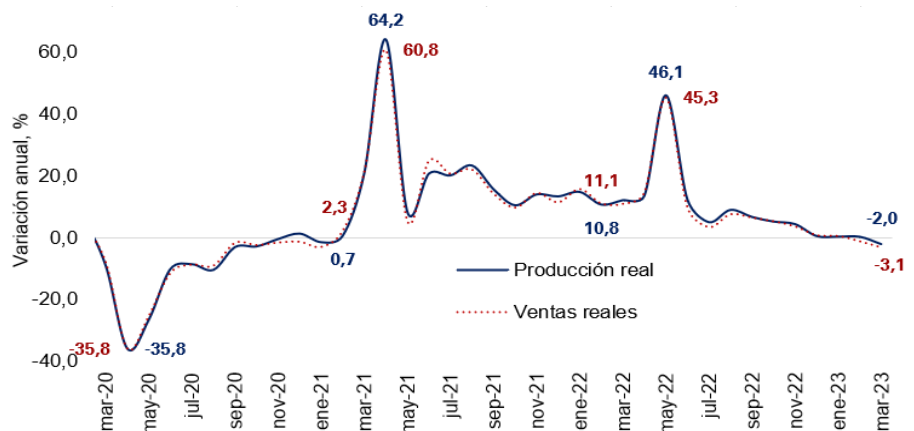


Fuente: EOC.

### EMMET - Marzo

En el mes de marzo, la producción real del sector manufacturero tuvo una variación anual de -2,0%. Asimismo, la variación anual del año corrido se ubica en -0,5%. Por otro lado, las ventas reales del sector manufacturero tuvieron una variación anual de -3,1%, mientras que la variación año corrido se ubicó en -1,3%.

**Gráfico 2. Encuesta Mensual Manufacturera con Enfoque Territorial (EMMET)**  
(Variación anual, %)



Fuente: DANE.

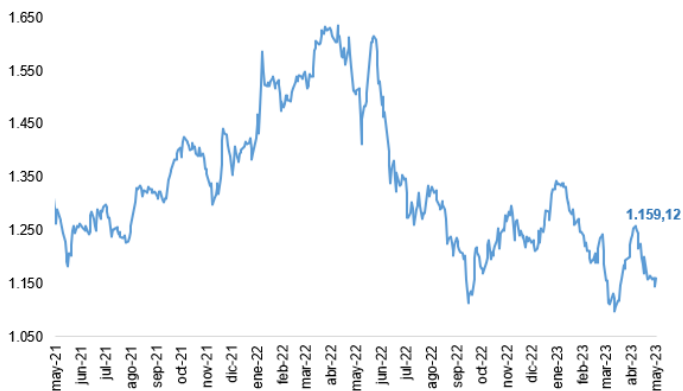
# Bitácora Semanal

## 15 de mayo de 2023

### Semana 20

El 12 de mayo, el índice del mercado bursátil colombiano disminuyó 0,43% respecto a la semana anterior y se ubicó en 1.159,12.

**Índice COLCAP**



Fuente: Bolsa de Valores de Colombia

La tasa representativa del mercado se ubicó en \$ 4.601,2 el 12 de mayo, con una apreciación de 0,33% frente a la semana anterior.

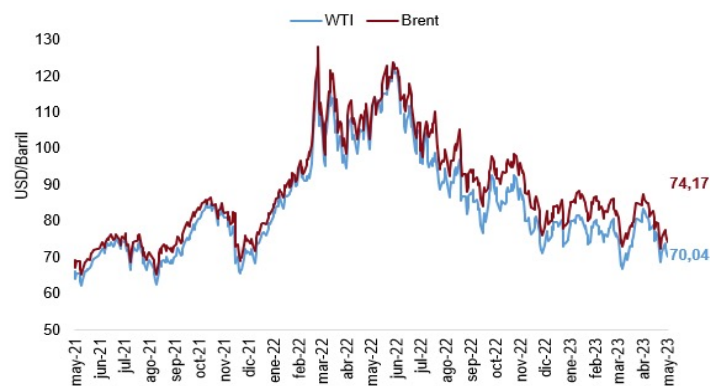
**TRM**



Fuente: Banco de la República

El 12 de mayo los precios del petróleo WTI y Brent se ubicaron en 70,04 USD/barril y 74,17 USD/barril, lo que representó una disminución de 1,82% y 1,50% respectivamente.

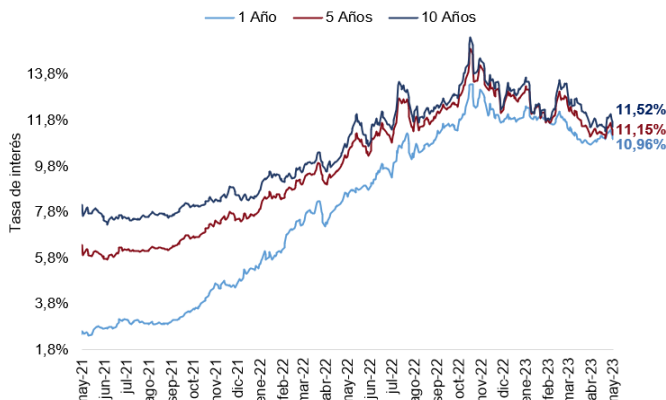
**Precio del petróleo (USD/barril)**



Fuente: Bloomberg.

El 05 de mayo las tasas de los TES a 1, 5 y 10 años disminuyeron 29 pbs, 31 pbs y 37 pbs respectivamente frente a la semana anterior.

**Tasas Cero Cupón a término (%)**



Fuente: Banco de la República.

El 12 de mayo el precio del oro registró una disminución semanal de 0,25%, alcanzando un valor de \$ 2019,8 USD/onza.

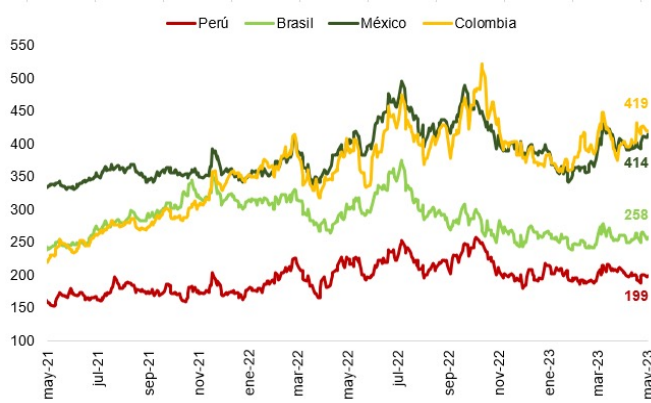
**Precio del oro (USD/onza)**



Fuente: Bloomberg.

El 10 de mayo el indicador de riesgo país tuvo una disminución semanal para Perú, Brasil y Colombia de 2 pbs, 8pbs y 6 pbs respectivamente. Por su parte, en México se observó un aumento de 7 pbs.

**EMBIG**



Fuente: JP Morgan

# Bitácora Semanal

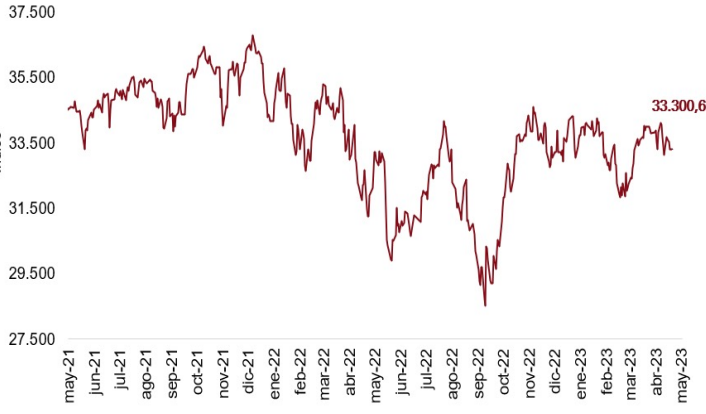
## 15 de mayo de 2023

### Semana 20



El 12 de mayo, el índice bursátil Dow Jones disminuyó 1,11% frente a la semana anterior y se ubicó en 33.300,6.

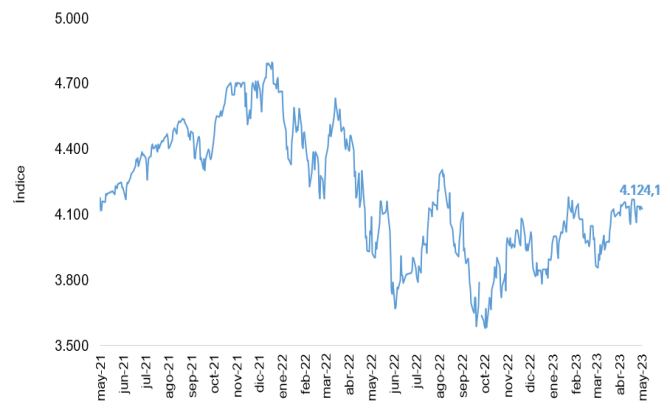
**Índice Dow Jones (DJI)**



Fuente: Bloomberg.

El 12 de mayo, el índice bursátil S&P500 registró una disminución semanal de 0,29% y se ubicó en 4.124,1.

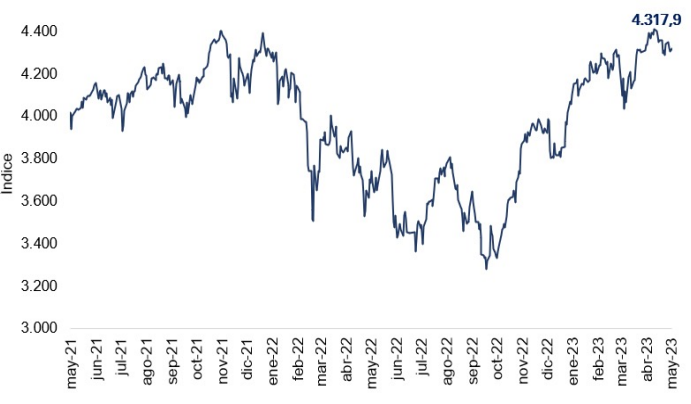
**Índice S&P 500**



Fuente: Bloomberg.

El 12 de mayo, el índice bursátil Euro Stoxx 50 mostró una disminución semanal de 0,52% y se ubicó en 4.317,9.

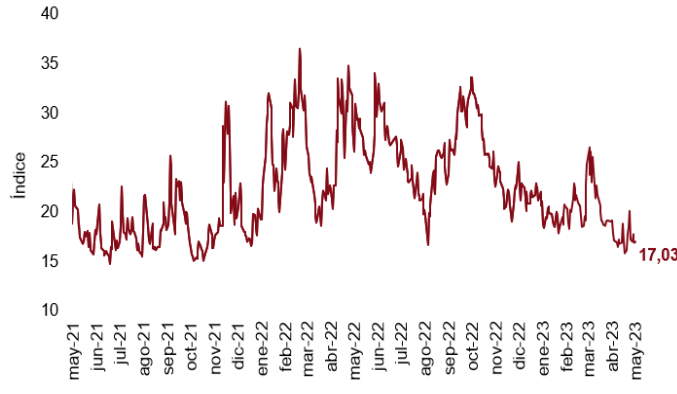
**Índice Euro Stoxx 50**



Fuente: Bloomberg.

El 12 de mayo, el índice VIX mostró una disminución semanal de 0,93% y se ubicó en 17,03, reflejando una disminución de las expectativas de volatilidad del mercado internacional de renta variable.

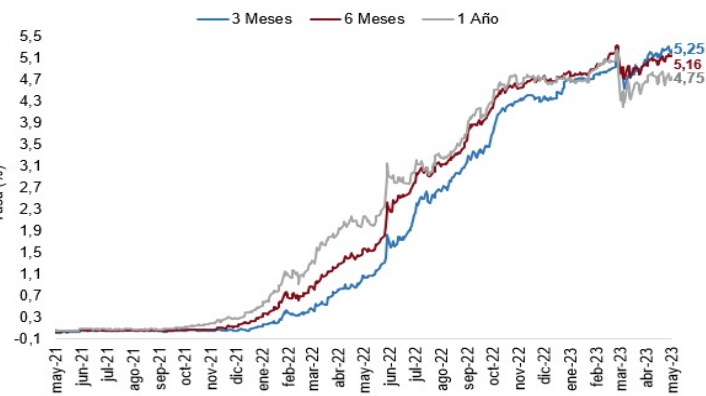
**Índice VIX (CBOE)**



Fuente: CBOE.

El 12 de mayo la tasa de rendimiento de los bonos del tesoro a 6 y 12 meses tuvieron un aumento de 3 pbs y 2 pbs respectivamente frente a la semana anterior. El rendimiento de los bonos a 3 meses disminuyó en 1 pbs.

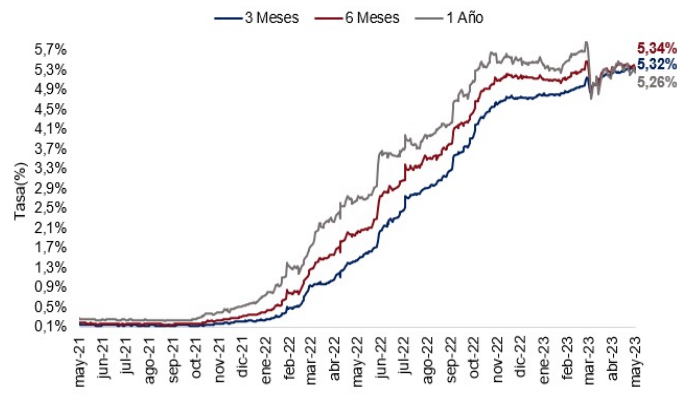
**Tasas de rendimiento de los Bonos del Tesoro EE.UU**



Fuente: U.S Treasury.

El 12 de mayo las tasas LIBOR en los plazos de 3, 6 y 12 meses tuvieron una variación de -2 pbs, -1 pbs y 6 pbs respectivamente a comparación de la semana anterior.

**Tasa LIBOR**



Fuente: Banco de la Republica.