

Bitácora Semanal

13 de junio de 2023

Semana 24



50 AÑOS

FEDESARROLLO

Centro de Investigación Económica y Social
Dirección de Análisis
Macroeconómico y Sectorial

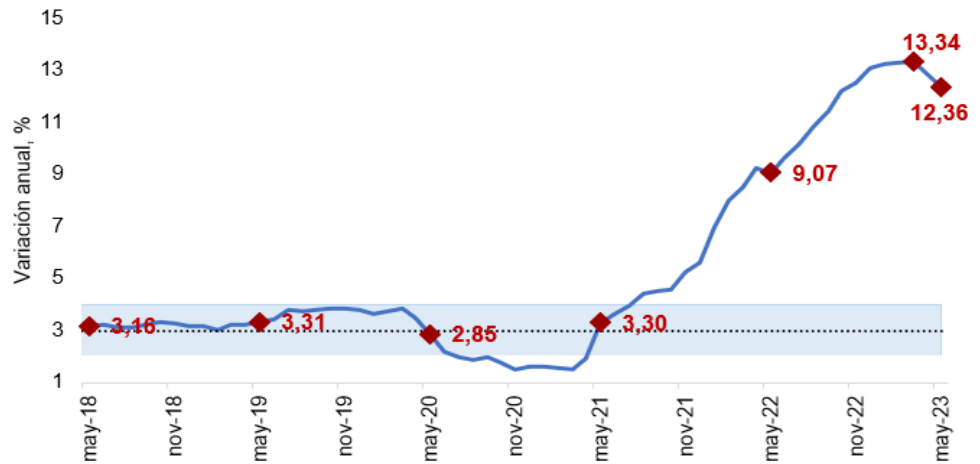
Temas en esta edición:

1. Inflación – mayo
2. Exportaciones – abril
3. Precios de los *Commodities*
4. Variables Financieras
5. Tasas de Interés

Índice de Precios al Consumidor (IPC) – Mayo

En mayo, la inflación anual se ubicó en 12,36% (Gráfico 1). Esta es la segunda caída luego de dos años con tendencia al alza. Por su parte, la inflación mensual fue de 0,43%, 0,35 pps menos frente a la inflación mensual de abril (0,78%). El componente más representativo en esta oportunidad fue la canasta de servicios SAR, la cual aportó 4,14 pps sobre la inflación total. La inflación de los alimentos contribuyó con 2,97 pps sobre la inflación anual, mientras que la canasta de regulados tuvo una contribución de 2,74 pps. Finalmente, la canasta de bienes SAR contribuyó 2,52 pps sobre la inflación total.

Gráfico 1. Inflación anual y rango objetivo (Variación Anual, %)

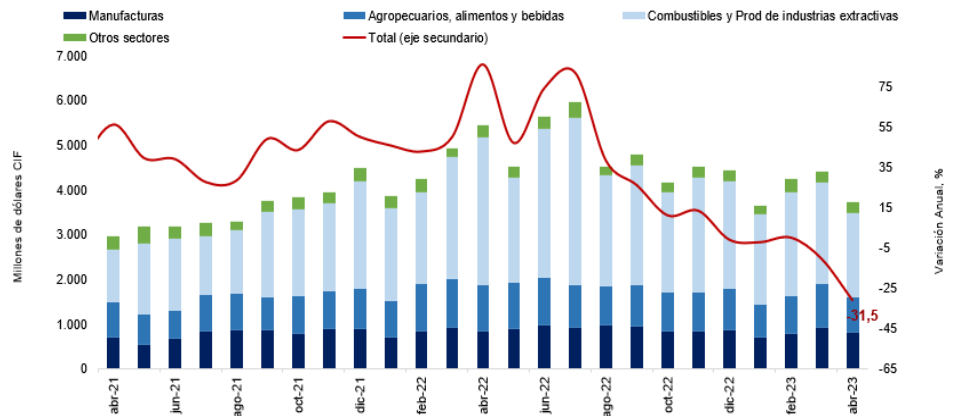


Fuente: DANE.

Exportaciones – Abril

En abril de 2023 las ventas externas del país fueron US\$ 3.739 millones FOB, US\$ 1.722 millones menos que en abril de 2022 (US\$ 5.461 millones), lo que representa una caída anual de 31,5% (Gráfico 2). Frente a marzo de 2023 (US\$ 4.463 millones) las exportaciones disminuyeron 16,2%. Lo anterior es el resultado de menores exportaciones de *commodities* en abril de este año (US\$ 2.359 millones) frente a abril de 2022 (US\$ 3.976 millones).

Gráfico 2. Exportaciones según uso o destino económico (CUODE) (Millones de dólares FOB, variación anual, %)



Fuente: DANE.

Bitácora Semanal

13 de junio de 2023

Semana 24

El 9 de junio, el índice del mercado bursátil colombiano incrementó 3,14% respecto a la semana anterior y se ubicó en 1.183,97.

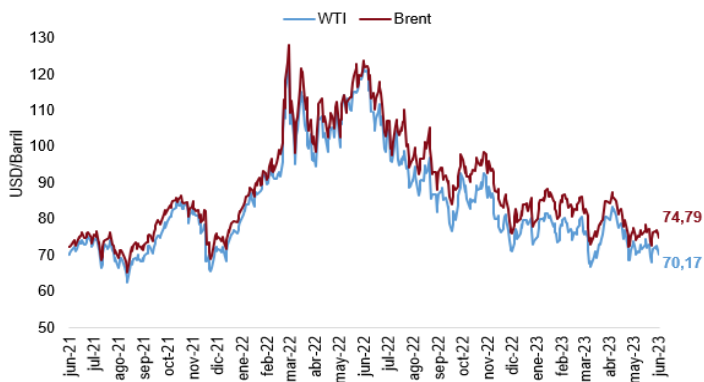
Índice COLCAP



Fuente: Bolsa de Valores de Colombia

El 9 de junio los precios del petróleo WTI y Brent se ubicaron en 70,17 USD/barril y 74,79 USD/barril, lo que representó una disminución de 2,19% y 1,76% respectivamente.

Precio del petróleo (USD/barril)



Fuente: Bloomberg.

El 9 de junio el precio del oro registró un incremento semanal de 0,39%, alcanzando un valor de \$ 1.977,2 USD/onza.

Precio del oro (USD/onza)



Fuente: Bloomberg.

La tasa representativa del mercado se ubicó en \$ 4.179,98 el 9 de junio, con una apreciación de 5,23% frente a la semana anterior.

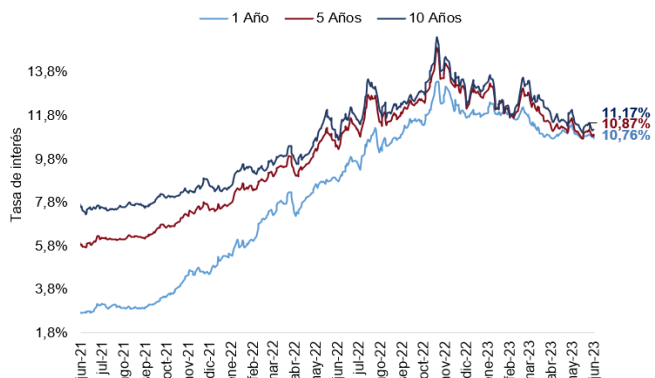
TRM



Fuente: Banco de la República

El 2 de junio las tasas de los TES a 1, 5 y 10 años disminuyeron 18 pbs, 27 pbs y 30 pbs respectivamente frente a la semana anterior.

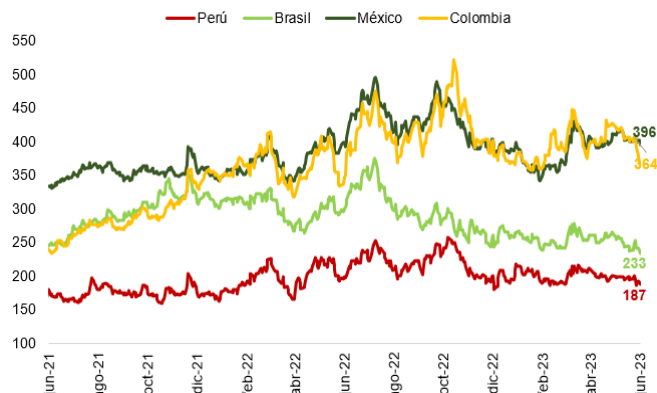
Tasas Cero Cupón a término (%)



Fuente: Banco de la República.

El 7 de junio el indicador de riesgo país tuvo una disminución semanal para Perú, Brasil, México y Colombia de 13 pbs, 15 pbs, 10 pbs y 42 pbs respectivamente.

FMBIG



Fuente: JP Morgan

Bitácora Semanal

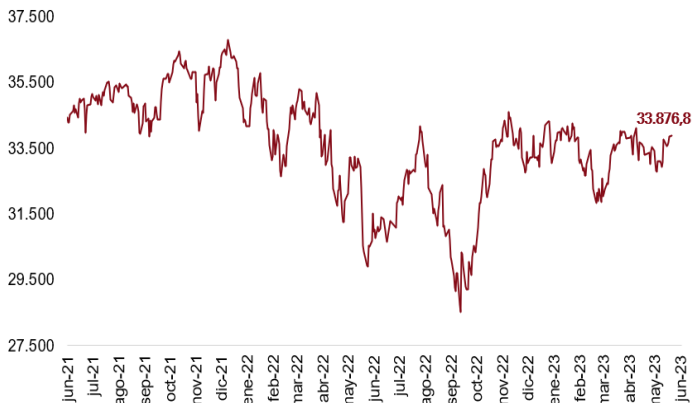
13 de junio de 2023

Semana 24



El 9 de junio, el índice bursátil Dow Jones incrementó 0,34% frente a la semana anterior y se ubicó en 33.876,8.

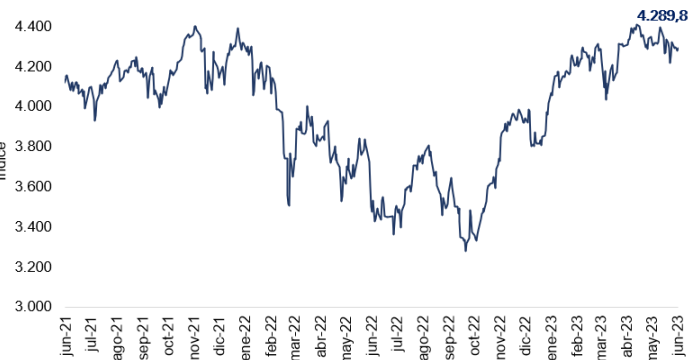
Índice Dow Jones (DJI)



Fuente: Bloomberg.

El 9 de junio, el índice bursátil Euro Stoxx 50 mostró una disminución semanal de 0,78% y se ubicó en 4.289,8.

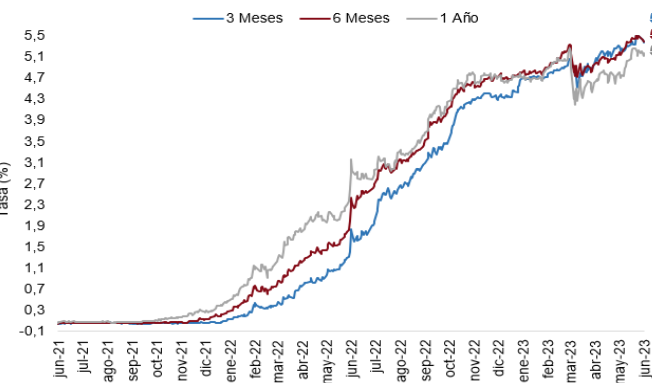
Índice Euro Stoxx 50



Fuente: Bloomberg.

El 9 de junio las tasas de rendimiento de los bonos del tesoro a 3, 6 y 12 meses tuvieron una disminución de 13 pbs, 11 pbs y 5 pbs respectivamente frente a la semana anterior.

Tasas de rendimiento de los Bonos del Tesoro EE.UU



Fuente: U.S Treasury.

El 9 de junio, el índice bursátil S&P500 registró un incremento semanal de 0,39% y se ubicó en 4.298,9.

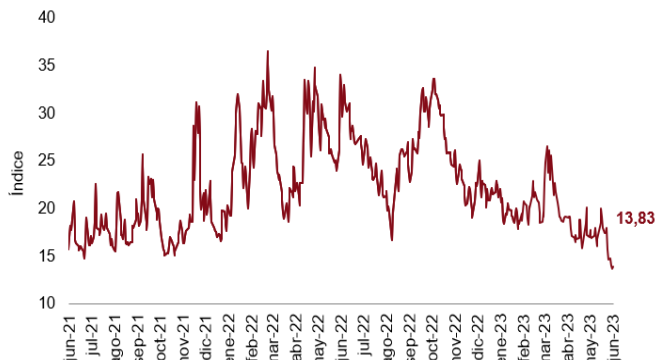
Índice S&P 500



Fuente: Bloomberg.

El 9 de junio, el índice VIX mostró una disminución semanal de 5,27% y se ubicó en 13,8, reflejando una reducción de las expectativas de volatilidad del mercado internacional de renta variable.

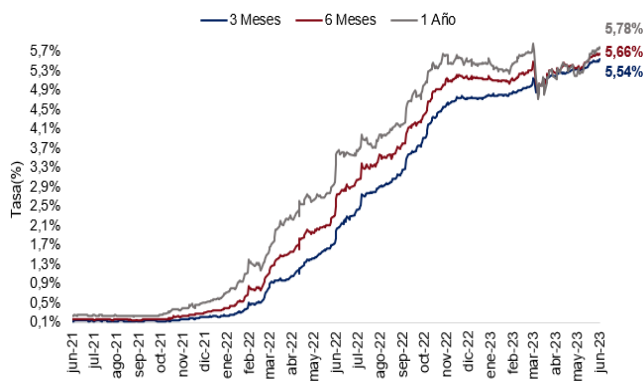
Índice VIX (CBOE)



Fuente: CBOE.

El 9 de junio las tasas LIBOR en los plazos de 3, 6 y 12 meses tuvieron un incremento de 5 pbs, 4 pbs y 13 pbs respectivamente a comparación de la semana anterior.

Tasa LIBOR



Fuente: Banco de la República.