

Bitácora Semanal

09 de octubre de 2023

Semana 41



Dirección de Análisis
Macroeconómico y Sectorial

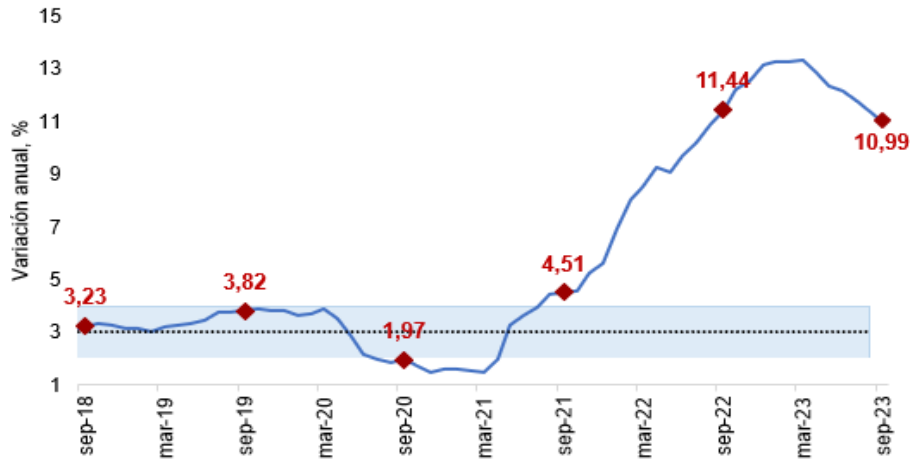
Temas en esta edición:

1. Inflación – Septiembre 2023
2. Exportaciones – Agosto 2023
3. Precios de los *Commodities*
4. Variables Financieras
5. Tasas de Interés

Índice de Precios al Consumidor (IPC) – Septiembre

En septiembre, la inflación anual se ubicó en 10,99% (Gráfico 1). Por su parte, la inflación mensual fue de 0,54%, 0,16 pps mayor frente a la inflación mensual de agosto (0,70%). La inflación año corrido se encontró en 8,01% (vs.10,08% en septiembre de 2022).

Gráfico 1. Inflación anual y rango objetivo (Variación Anual, %)

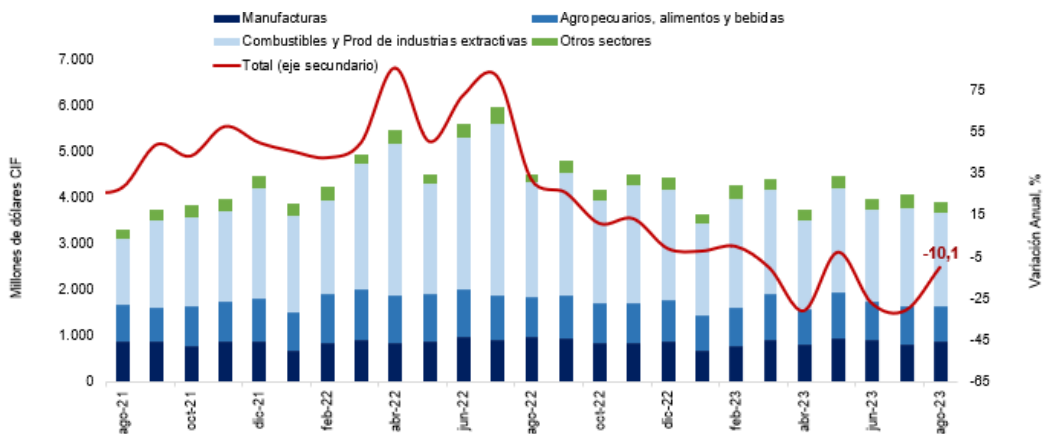


Fuente: Fedesarrollo.

Exportaciones – Agosto

En agosto de 2023 las ventas externas del país fueron US\$ 3.947 millones FOB, US\$442 millones menos que en agosto de 2022 (US\$ 4.389 millones), lo que representa una caída anual de 10,1%. Lo anterior es el resultado de menores exportaciones de *commodities* en agosto de este año (US\$ 2.510 millones) frente a agosto de 2022 (US\$ 3.010 millones). Frente a julio de 2023 (US\$ 4.095 millones) las exportaciones disminuyeron 3,6% (Gráfico 2).

Gráfico 1. Exportaciones según uso o destino económico (CUODE) (Millones de dólares FOB y variación anual %)



Fuente: DANE

Bitácora Semanal

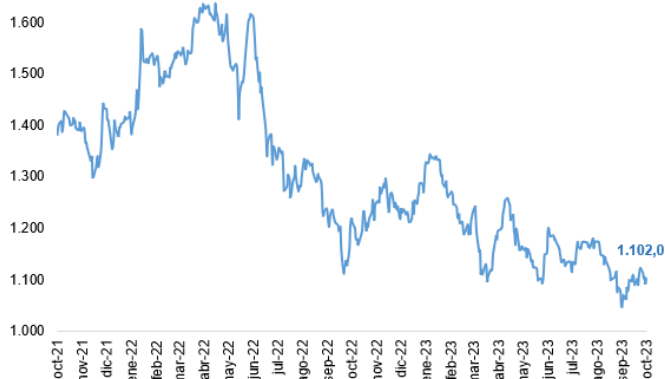
09 de octubre de 2023

Semana 41



El 6 de octubre, el índice del mercado bursátil colombiano disminuyó 1,75% respecto a la semana anterior y se ubicó en 1.102,0.

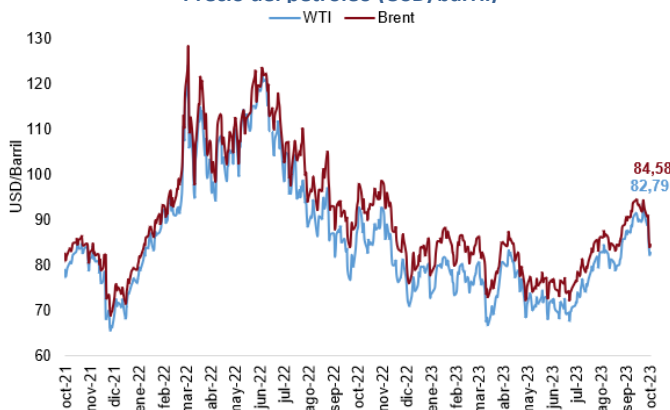
Índice COLCAP



Fuente: Bolsa de Valores de Colombia

El 6 de octubre los precios del petróleo WTI y Brent se ubicaron en 82,79 USD/barril y 84,58 USD/barril, lo que representó una disminución de 8,81% para el WTI y de 8,26% para el Brent.

Precio del petróleo (USD/barril)



Fuente: Bloomberg.

El 6 de octubre el precio del oro registró una disminución semanal de 1,12%, alcanzando un valor de \$ 1.845,2 USD/onza.

Precio del oro (USD/onza)



Fuente: Bloomberg.

La tasa representativa del mercado se ubicó en \$4.359,46 de octubre, con una depreciación de 6,70% frente a la semana anterior.

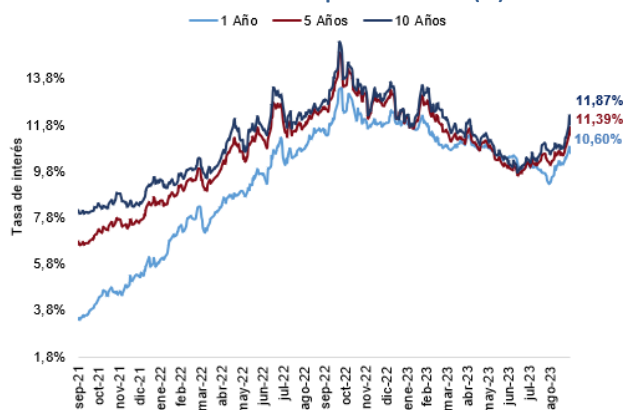
TRM



Fuente: Banco de la República

El 29 de septiembre las tasas de los TES a 1, 5 y 10 años incrementaron en 21 pbs, 49 pbs y 57 pbs respectivamente frente a la semana anterior.

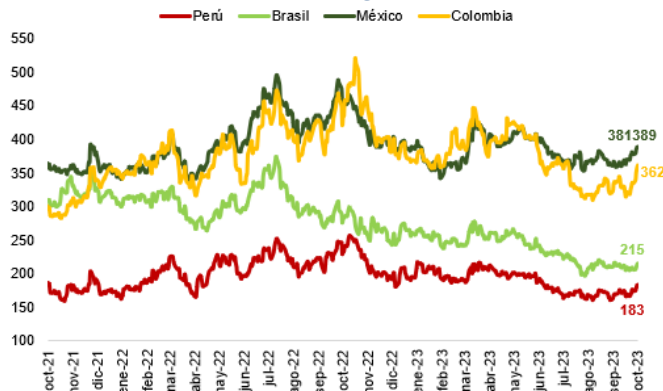
Tasas Cero Cupón a término (%)



Fuente: Banco de la República.

El 5 de octubre el indicador de riesgo país tuvo un incremento semanal para Perú, Brasil, México y Colombia de 7 pbs, 6 pbs, 8 pbs y 26 pbs respectivamente frente a la semana anterior.

EMBIG



Fuente: JP Morgan

Bitácora Semanal

09 de octubre de 2023

Semana 41



El 6 de octubre, el índice bursátil Dow Jones disminuyó 0,30% frente a la semana anterior y se ubicó en 33.407,6.

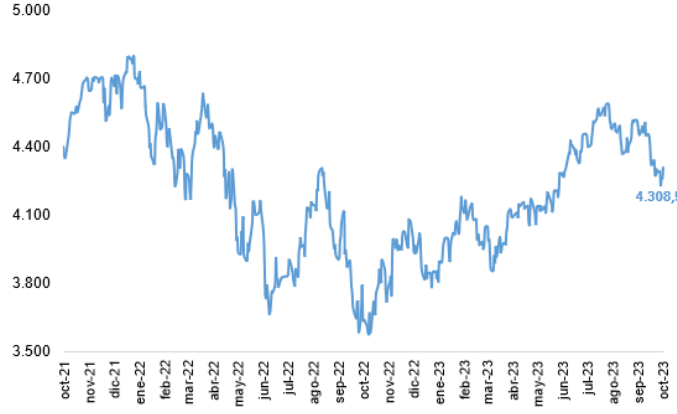
Índice Dow Jones (DJI)



Fuente: Bloomberg.

El 6 de octubre, el índice bursátil S&P500 registró un aumento semanal de 0,48% y se ubicó en 4.308,5.

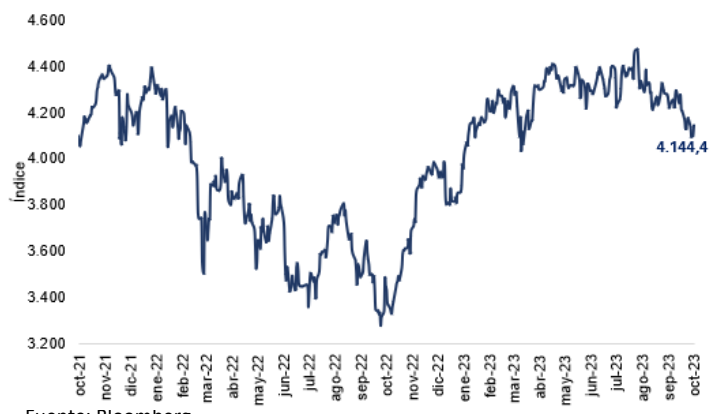
Índice S&P 500



Fuente: Bloomberg.

El 6 de octubre, el índice bursátil Euro Stoxx 50 mostró una disminución semanal de 0,72% y se ubicó en 4.144,4.

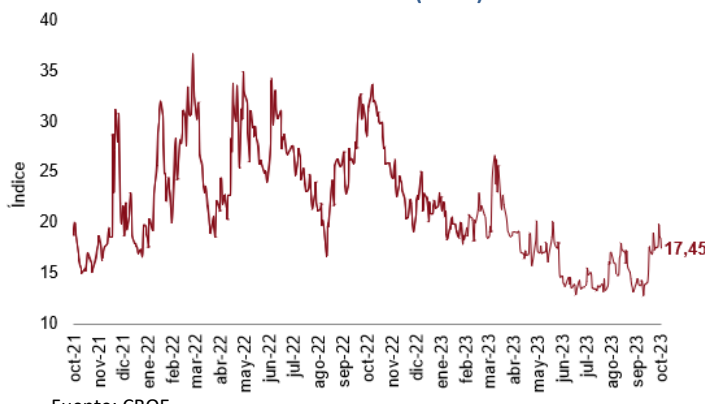
Índice Euro Stoxx 50



Fuente: Bloomberg.

El 6 de octubre, el índice VIX mostró una disminución semanal de 0,40% y se ubicó en 17,45 reflejando un aumento de las expectativas de volatilidad del mercado internacional de renta variable.

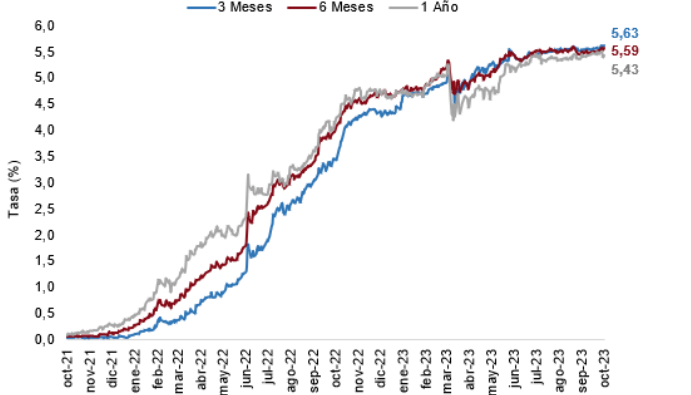
Índice VIX (CBOE)



Fuente: CBOE.

El 6 de octubre las tasas de rendimiento de los bonos del tesoro a 3 y 6 meses aumentaron en 8 pbs y 6 pbs respectivamente, mientras que las tasas de los bonos a 12 meses disminuyeron en 3 pbs.

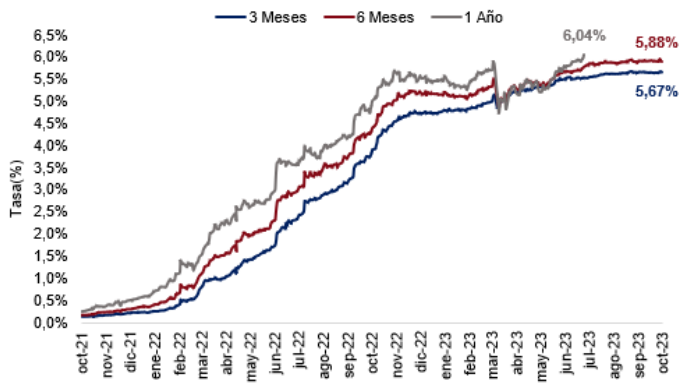
Tasas de rendimiento de los Bonos del Tesoro EE.UU



Fuente: U.S Treasury.

El 6 de octubre la tasa LIBOR en el plazo de 3 meses presentó un aumento semanal de 11 pbs. Mientras que la tasa en el plazo de 6 meses presentó una disminución semanal de 1 pbs. Por su parte, la tasa LIBOR en el plazo de 12 meses se mantuvo constante.

Tasa LIBOR



Fuente: Banco de la República.