

# Bitácora Semanal

23 de octubre de 2023

Semana 43



Dirección de Análisis  
Macroeconómico y Sectorial

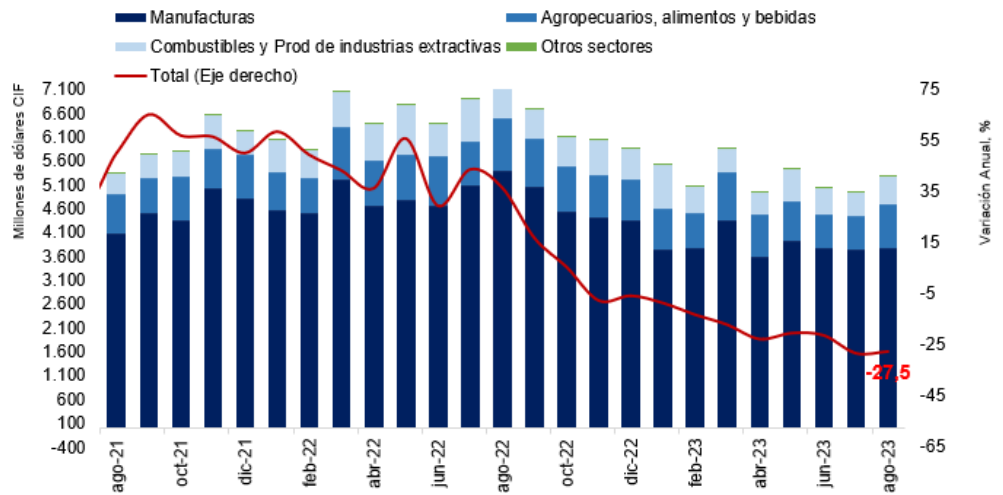
## Temas en esta edición:

- 1. Importaciones – Agosto
- 2. Precios de los *Commodities*
- 3. Variables Financieras
- 4. Tasas de Interés

### Importaciones - Agosto

En agosto, las importaciones alcanzaron US \$5,288 millones CIF, lo que significa una disminución de 27,5% con respecto al mismo mes de 2022 (Gráfico 1). Frente al mes anterior se observa un aumento de 6,9%, explicado principalmente por un aumento de 29,8% en la importación de agropecuarios, alimentos y bebidas. Las importaciones de manufacturas participaron con 71,5% del valor CIF total de las importaciones, seguido por productos agropecuarios, alimentos y bebidas con 17,3%, combustibles y productos de las industrias extractivas con 11,1% y otros sectores con 0,1%.

**Gráfico 1. Importaciones según uso o destino económico (CUODE)**  
(Millones de dólares CIF y variación anual, %)



Fuente: DANE.

# Bitácora Semanal

## 23 de octubre de 2023

### Semana 43



El 20 de octubre, el índice del mercado bursátil colombiano incrementó 0,10% respecto a la semana anterior y se ubicó en 1.117,4.

**Índice COLCAP**



Fuente: Bolsa de Valores de Colombia

La tasa representativa del mercado se ubicó en \$4.249,7 el 22 de octubre, con una depreciación de 0,45% frente a la semana anterior.

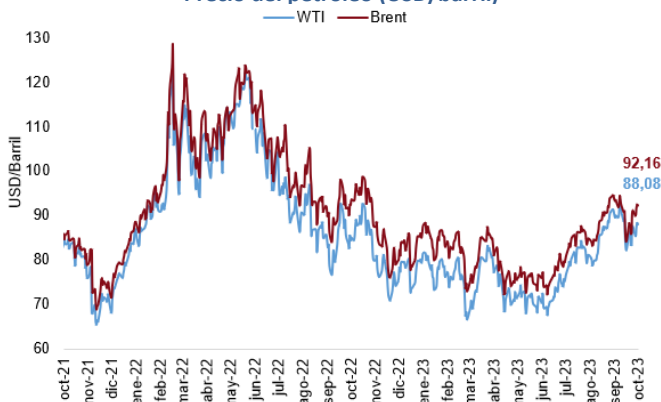
**TRM**



Fuente: Banco de la República

El 22 de octubre los precios del petróleo WTI y Brent se ubicaron en 88,08 USD/barril y 92,16 USD/barril, lo que representó un incremento de 0,44% para el WTI y de 1,40% para el Brent.

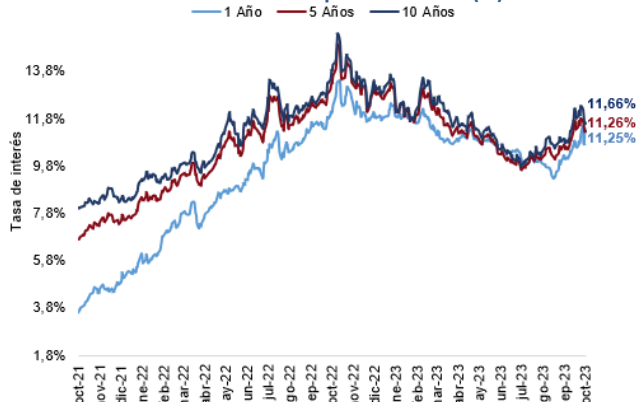
**Precio del petróleo (USD/barril)**



Fuente: Bloomberg.

El 13 de octubre la tasa de los TES a 1 año incrementó en 17 pbs, las tasas a 5 y 10 años disminuyeron en 55pbs y 69pbs respectivamente frente a la semana anterior.

**Tasas Cero Cupón a término (%)**



Fuente: Banco de la República.

El 22 de octubre el precio del oro registró un incremento semanal de 2,72%, alcanzando un valor de \$ 1.994,4 USD/onza.

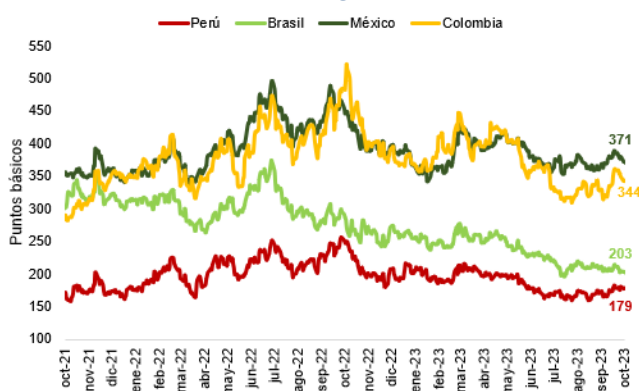
**Precio del oro (USD/onza)**



Fuente: Bloomberg.

El 18 de octubre el indicador de riesgo país tuvo una disminución semanal para Perú, Brasil, México y Colombia de 2 pbs, 2 pbs, 9 pbs y 6 pbs respectivamente frente a la semana anterior.

**EMBIG**



Fuente: JP Morgan

# Bitácora Semanal

## 23 de octubre de 2023

### Semana 43



El 22 de octubre, el índice bursátil Dow Jones disminuyó 1,61% frente a la semana anterior y se ubicó en 33.127,2.

**Índice Dow Jones (DJI)**



Fuente: Bloomberg.

El 22 de octubre, el índice bursátil S&P500 registró una disminución semanal de 2,39% y se ubicó en 4.224,2.

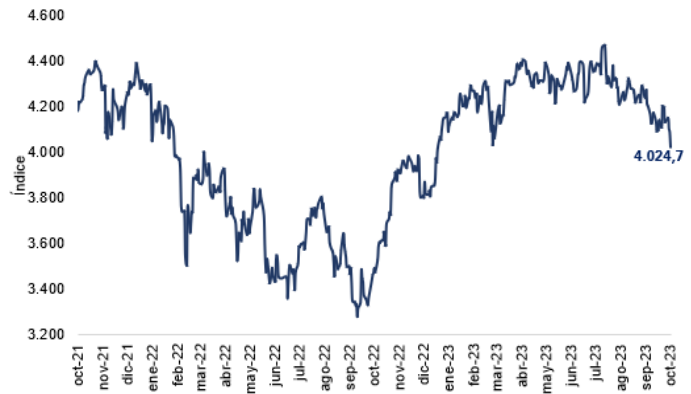
**Índice S&P 500**



Fuente: Bloomberg.

El 22 de octubre, el índice bursátil Euro Stoxx 50 mostró una disminución semanal de 2,69% y se ubicó en 4.024,7.

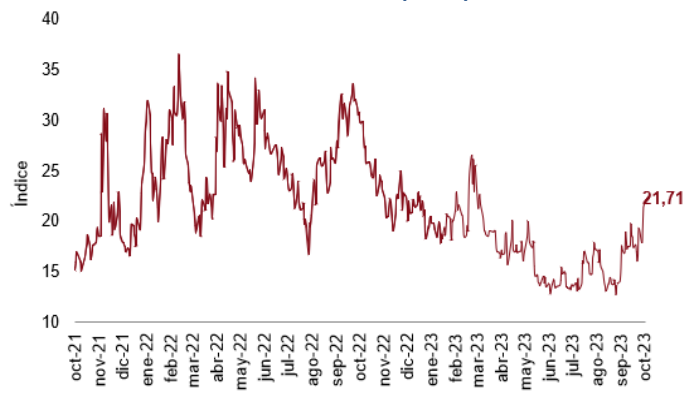
**Índice Euro Stoxx 50**



Fuente: Bloomberg.

El 22 de octubre, el índice VIX mostró un incremento semanal de 12,37% y se ubicó en 21,71 reflejando un aumento de las expectativas de volatilidad del mercado internacional de renta variable.

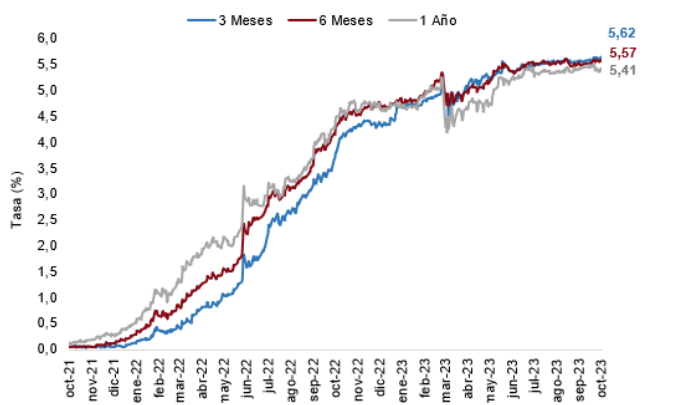
**Índice VIX (CBOE)**



Fuente: CBOE.

El 22 de octubre las tasas de rendimiento de los bonos del tesoro a 3 y 6 meses disminuyeron en 4 pbs y 3 pbs respectivamente frente a la semana anterior. La tasa de rendimiento de los bonos del tesoro a 1 año se mantuvo constante.

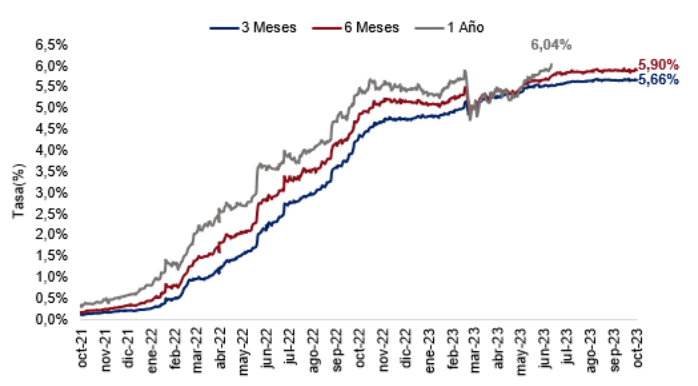
**Tasas de rendimiento de los Bonos del Tesoro EE.UU**



Fuente: U.S Treasury.

El 22 de octubre la tasa LIBOR en el plazo de 3 meses presentó una disminución semanal de 0,4 pbs. Mientras que la tasa en el plazo de 6 meses presentó un incremento semanal de 1 pbs. Por su parte, la tasa LIBOR en el plazo de 12 meses se mantuvo constante.

**Tasa LIBOR**



Fuente: Banco de la República.