

Temas en esta edición:

1. Encuesta de Opinión Empresarial – Septiembre 2023
2. Encuesta de Opinión Financiera – Octubre 2023
3. Precios de los *Commodities*
4. Variables Financieras
5. Tasas de Interés

Encuesta de Opinión Empresarial (EOE) – Setiembre 2023

En agosto de 2023, el Índice de Confianza Comercial (ICCO) se ubicó en 15,1%, lo que representa un aumento de 2,7 pps frente al mes anterior (Gráfico 1). El aumento del ICCO se explica por la mayor expectativa sobre la economía para el próximo semestre. El Índice de Confianza Industrial (ICI) se situó en 0,8%, lo que se traduce en una disminución de 2,9 pps respecto al mes anterior. Este resultado se explica por una disminución en las expectativas de producción para el próximo trimestre(Gráfico 2).

Gráfico 1. ICCO
(Balance, %)

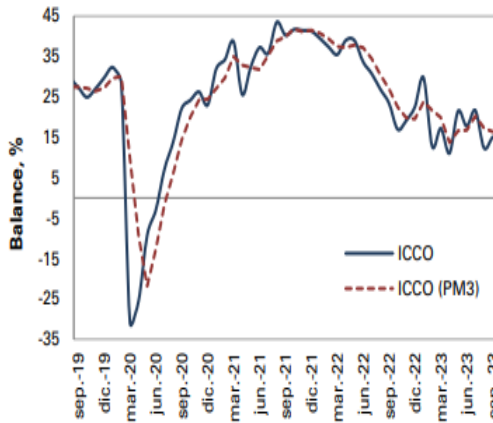
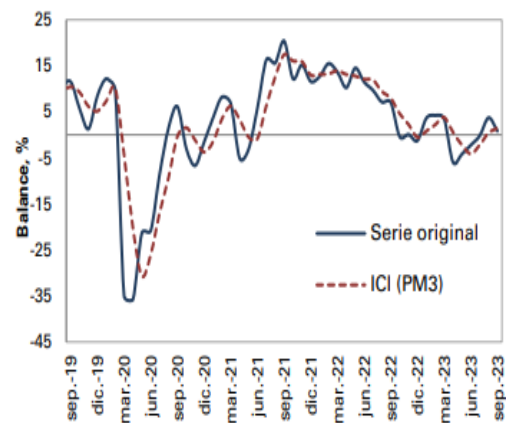


Gráfico 2. ICI
(Balance, %)



Fuente: Fedesarrollo.

Encuesta de Opinión Financiera (EOF) – Octubre 2023

En octubre las expectativas sobre el crecimiento del tercer trimestre de 2023 se ubicaron en 0,5% como respuesta mediana. Por otro lado, el pronóstico de crecimiento anual del 2023 se ubicó en 1,2% (Gráfico 3). En relación con la inflación, los analistas prevén que a final de año la inflación cierre en 9,62% (Gráfico 4). En septiembre, la Junta Directiva del Banco de la República decidió dejar inalterada la tasa de intervención. Para octubre los analistas consideran que la tasa de cambio se ubicará en \$4.208 como respuesta mediana. Por otro lado, los analistas esperan que en octubre el precio del petróleo de referencia Brent se ubique en \$88,0 como respuesta mediana.

Gráfico 3. Pronóstico de crecimiento anual del PIB – 2023 y 2024
(Variación Anual, %)

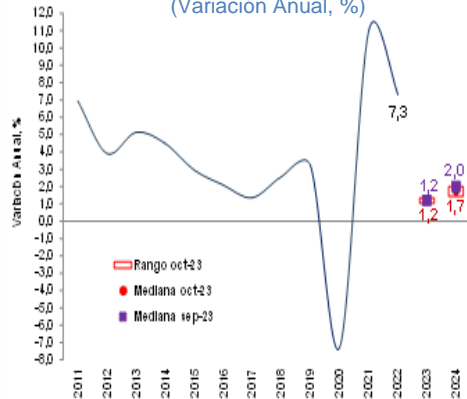
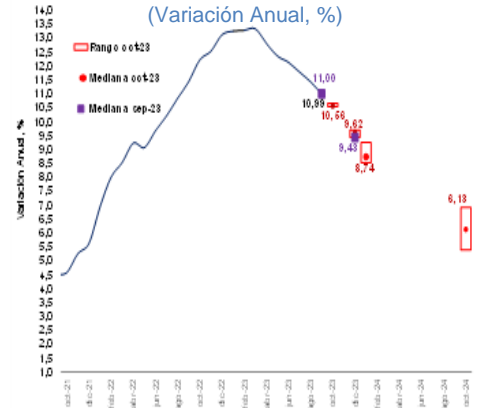


Gráfico 4. Pronóstico de inflación
(Variación Anual, %)



Fuente: Fedesarrollo.

Bitácora Semanal

30 de octubre de 2023

Semana 44



El 27 de octubre, el índice del mercado bursátil colombiano disminuyó 2,11% respecto a la semana anterior y se ubicó en 1.093,8.

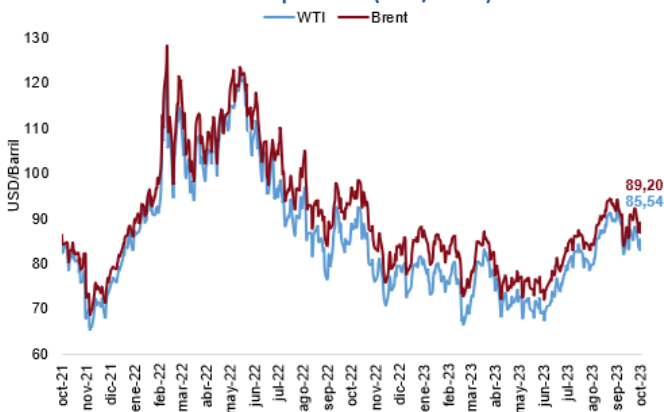
Índice COLCAP



Fuente: Bolsa de Valores de Colombia

El 27 de octubre los precios del petróleo WTI y Brent se ubicaron en 85,54 USD/barril y 89,20 USD/barril, lo que representó una disminución de 2,88% para el WTI y de 3,21% para el Brent.

Precio del petróleo (USD/barril)



Fuente: Bloomberg.

El 27 de octubre el precio del oro registró una disminución semanal de 0,27%, alcanzando un valor de \$ 1.989,0 USD/onza.

Precio del oro (USD/onza)



Fuente: Bloomberg.

La tasa representativa del mercado se ubicó en \$4.154,9 el 27 de octubre, con una apreciación de 2,23% frente a la semana anterior.

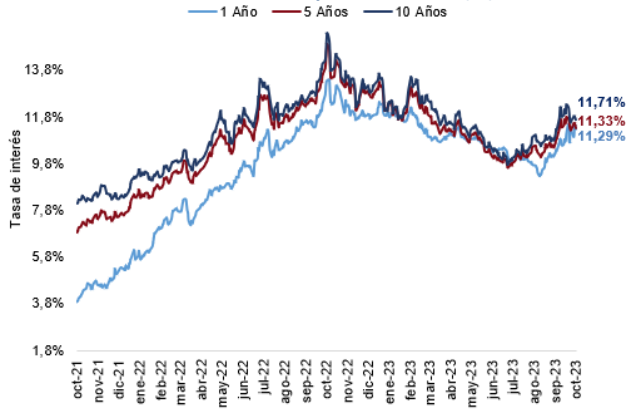
TRM



Fuente: Banco de la República

El 20 de octubre la tasa de los TES a 1 año, 5 años y 10 años incrementaron en 4 pbs, 7pbs y 5pbs respectivamente frente a la semana anterior.

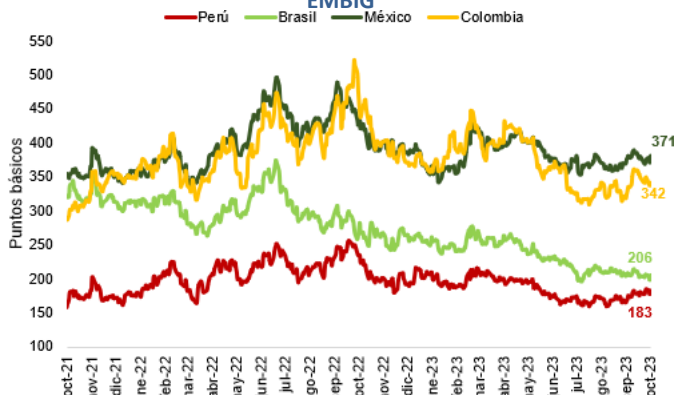
Tasas Cero Cupón a término (%)



Fuente: Banco de la República.

El 26 de octubre el indicador de riesgo país tuvo un aumento semanal para Perú, Brasil y México de 4 pbs, 3 pbs y 10 pbs respectivamente frente a la semana anterior. Colombia presentó una disminución de 2 pbs frente a la semana anterior.

EMBIG



Fuente: JP Morgan

Bitácora Semanal

30 de octubre de 2023

Semana 44



El 27 de octubre, el índice bursátil Dow Jones disminuyó 2,14% frente a la semana anterior y se ubicó en 32.418,1.

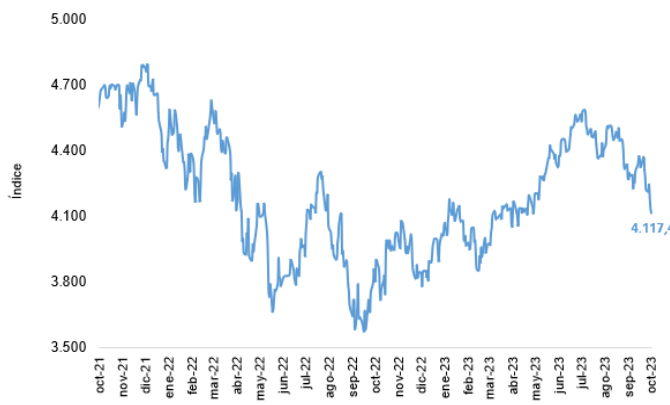
Índice Dow Jones (DJI)



Fuente: Bloomberg.

El 27 de octubre, el índice bursátil S&P500 registró una disminución semanal de 2,53% y se ubicó en 4.117,4.

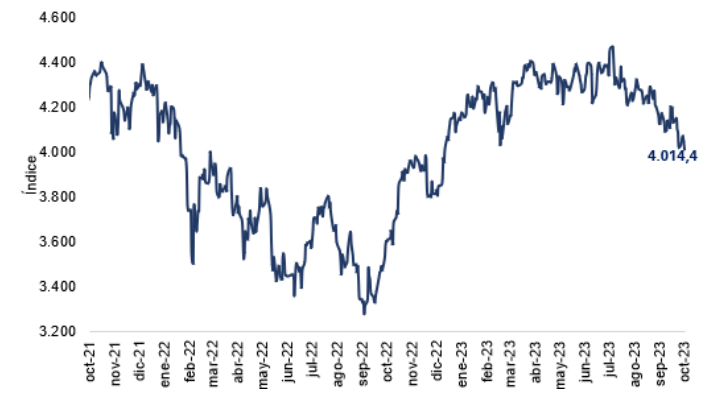
Índice S&P 500



Fuente: Bloomberg.

El 27 de octubre, el índice bursátil Euro Stoxx 50 mostró una disminución semanal de 0,26% y se ubicó en 4.014,4.

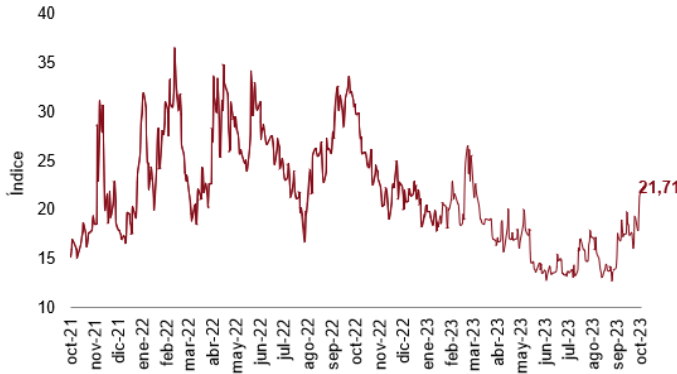
Índice Euro Stoxx 50



Fuente: Bloomberg.

El 27 de octubre, el índice VIX mostró una disminución semanal de 2,03% y se ubicó en 21,71 reflejando una disminución de las expectativas de volatilidad del mercado internacional de renta variable.

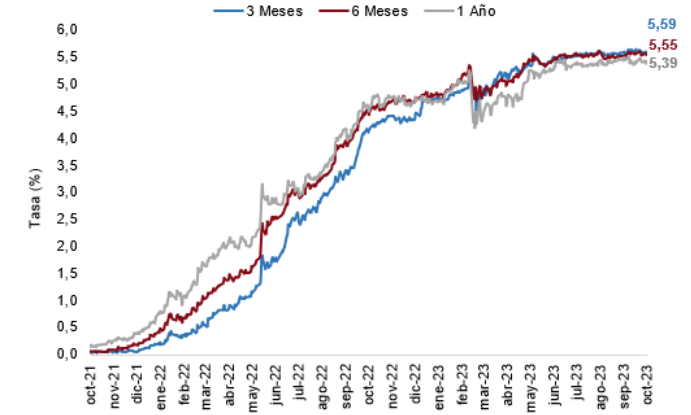
Índice VIX (CBOE)



Fuente: CBOE.

El 27 de octubre las tasas de rendimiento de los bonos del tesoro a 3 y 6 meses aumentaron en 1 pbs y 1 pbs respectivamente frente a la semana anterior. La tasa de rendimiento de los bonos del tesoro a 1 año tuvo una disminución de 2pbs.

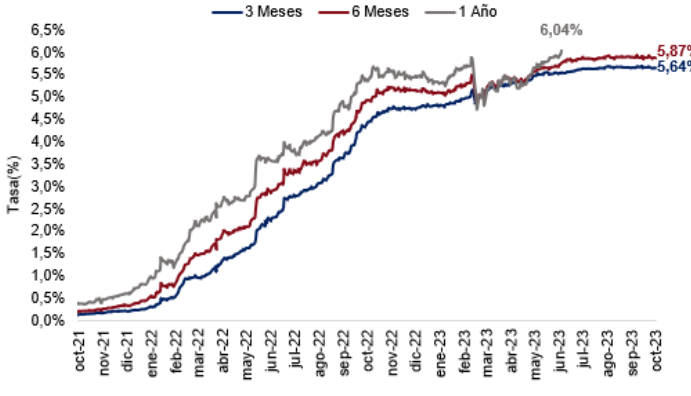
Tasas de rendimiento de los Bonos del Tesoro EE.UU



Fuente: U.S Treasury.

El 27 de octubre la tasa LIBOR en el plazo de 3 meses y 6 meses presentaron una disminución semanal de 1 pbs y 3 pbs respectivamente. Mientras que la tasa LIBOR en el plazo de 12 meses se mantuvo constante.

Tasa LIBOR



Fuente: Banco de la República.