

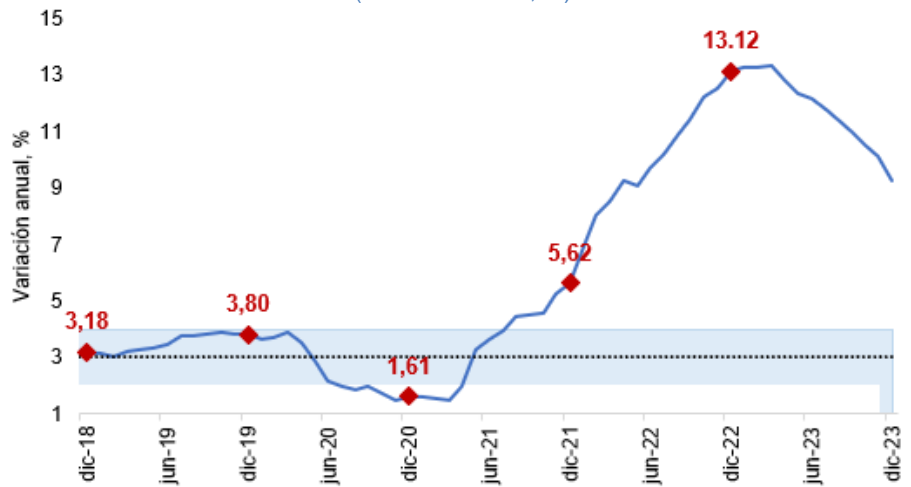
## Temas en esta edición:

1. Exportaciones - Noviembre
2. Precios de los *Commodities*
3. Variables Financieras
4. Tasas de Interés

### Índice de Precios al Consumidor (IPC) – Diciembre

En diciembre, la inflación anual se ubicó en 9,28% (Gráfico 1). Por su parte, la inflación mensual fue de 0,45%, 0,02 pps menor frente a la inflación mensual de noviembre (0,47%). La inflación año corrido se encontró en 9,28% (vs.13,12% en diciembre de 2022).

**Gráfico 1. Inflación anual y rango objetivo**  
(Variación Anual, %)

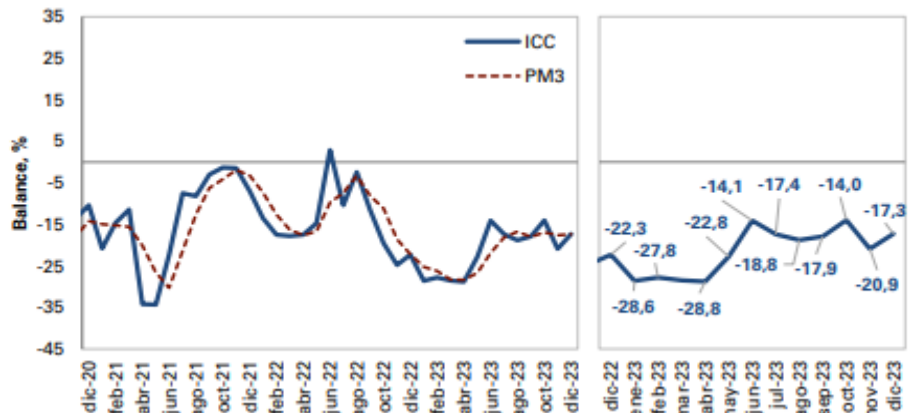


Fuente: DANE.

### Encuesta de Opinión del Consumidor (EOC) – Diciembre

En diciembre, el Índice de Confianza del Consumidor (ICC) registró un balance de -17,3%, lo que representa un incremento de 3,6 puntos porcentuales (pps) frente al mes anterior. Con relación a noviembre de 2023, el aumento se debe a un incremento de 6,6 pps en el Índice de expectativas del consumidor, la cual fue parcialmente compensada por una disminución de 0,9 pps en el índice de condiciones económicas.

**Gráfico 2. Índice de Confianza al Consumidor (ICC)**  
(Balance, %)



Fuente: Fedesarrollo.

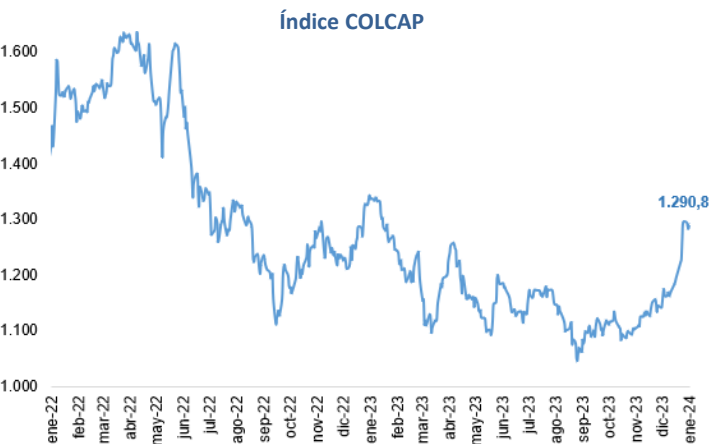
# Bitácora Semanal

## 15 de enero de 2024

### Semana 3



El 12 de enero, el índice del mercado bursátil colombiano disminuyó 0,31% respecto a la semana anterior y se ubicó en 1.290,8.



Fuente: Bolsa de Valores de Colombia

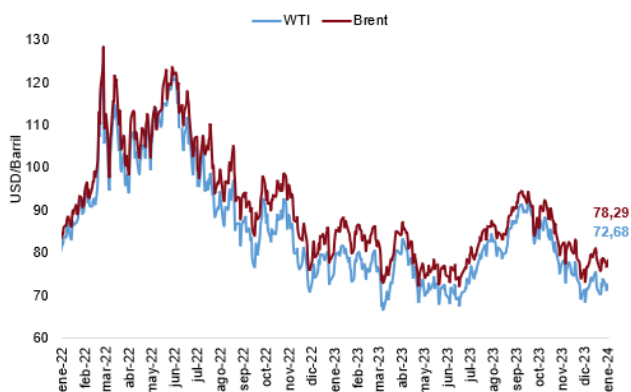
La tasa representativa del mercado se ubicó en \$3.929,0 el 12 de enero, con una depreciación de 0,05% frente a la semana anterior.



Fuente: Banco de la República

El 12 de enero los precios del petróleo WTI y Brent se ubicaron en 72,68 USD/barril y 78,29 USD/barril, lo que representó una disminución de 1,53% para el WTI y de 0,60% para el Brent.

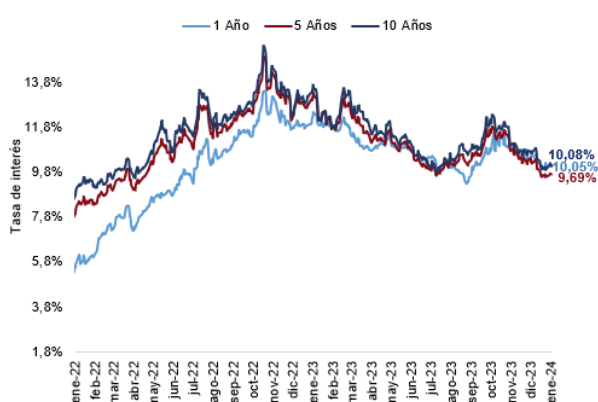
Precio del petróleo (USD/barril)



Fuente: Bloomberg.

El 5 de enero las tasas de los TES a 1 año disminuyeron en 1 pbs, mientras que las tasas a 5 y 10 años aumentaron en 10 pbs y 14 pbs respectivamente frente a la semana anterior.

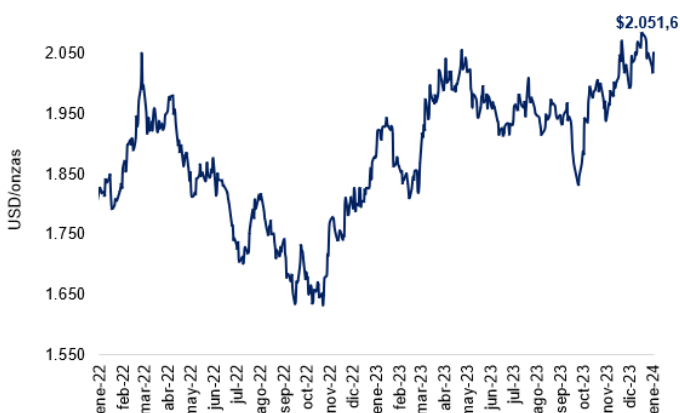
Tasas Cero Cupón a término (%)



Fuente: Banco de la República.

El 12 de enero el precio del oro registró un aumento semanal de 0,09%, alcanzando un valor de \$ 2.051,6 USD/onza.

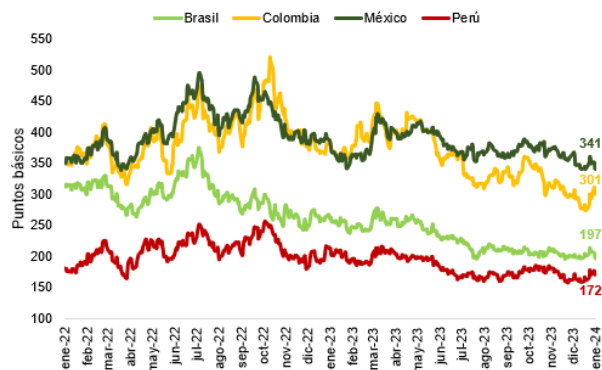
Precio del oro (USD/onza)



Fuente: Bloomberg.

El 11 de enero el indicador de riesgo país tuvo un incremento semanal para Colombia de 4 pbs frente a la semana anterior. Para Brasil, México y Perú tuvo una disminución de 13 pbs, 16 pbs y 3 pbs respectivamente.

EMBIG



Fuente: JP Morgan

# Bitácora Semanal

## 15 de enero de 2024

### Semana 3



El 12 de enero, el índice bursátil Dow Jones aumentó 0,34% frente a la semana anterior y se ubicó en 37.593,2.

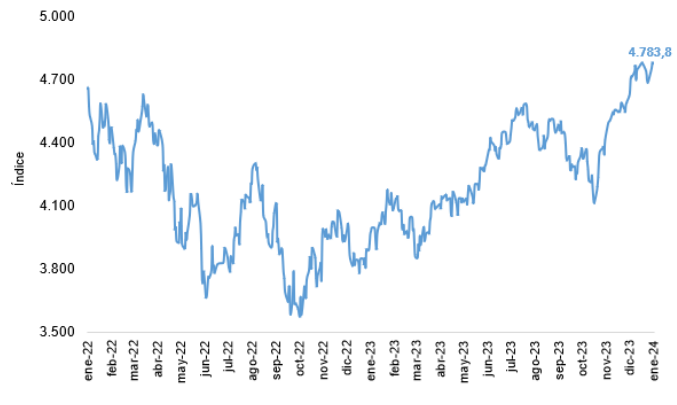
**Índice Dow Jones (DJI)**



Fuente: Bloomberg.

El 12 de enero, el índice bursátil S&P500 registró un aumento semanal de 1,84% y se ubicó en 4.783,8.

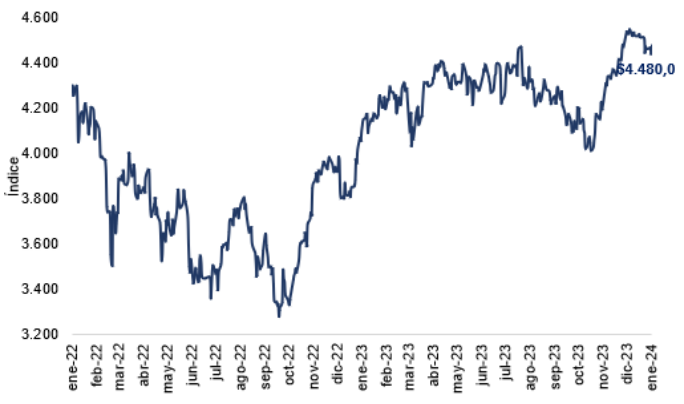
**Índice S&P 500**



Fuente: Bloomberg.

El 12 de enero, el índice bursátil Euro Stoxx 50 mostró un aumento semanal de 0,37% y se ubicó en 4.480,0.

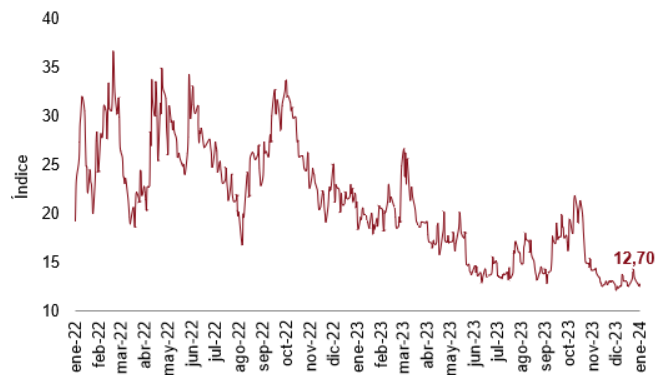
**Índice Euro Stoxx 50**



Fuente: Bloomberg.

El 12 de enero el índice VIX mostró una disminución semanal de 4,87% y se ubicó en 12,70 reflejando una caída de las expectativas de volatilidad del mercado internacional de renta variable.

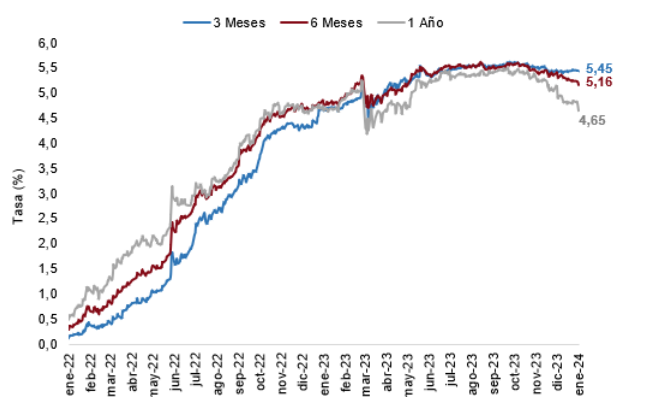
**Índice VIX (CBOE)**



Fuente: CBOE.

El 12 de enero las tasas de rendimiento de los bonos del tesoro a 3, 6 y 12 meses disminuyeron 2 pbs, 8 pbs y 19 pbs respectivamente frente a la semana anterior.

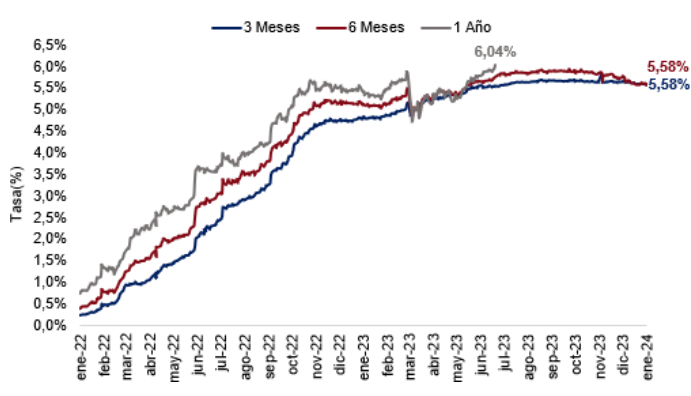
**Tasas de rendimiento de los Bonos del Tesoro EE.UU**



Fuente: U.S Treasury.

El 12 de enero la tasa LIBOR en el plazo de 3 y 6 meses presentaron una disminución de 1 pbs y 4 pbs respectivamente frente a la semana anterior. Mientras que la tasa LIBOR en el plazo de 12 meses se mantuvo constante.

**Tasa LIBOR**



Fuente: Banco de la República.