

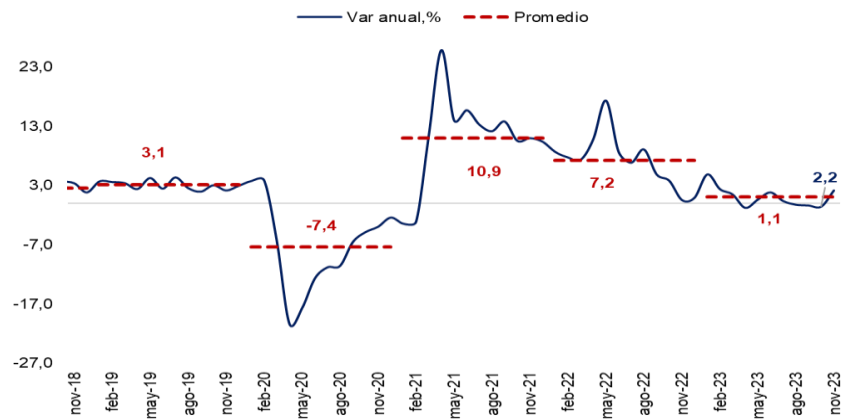
Temas en esta edición:

1. Indicador de Seguimiento a la Economía – Noviembre
2. Comercio Minorista (EMC) - Noviembre
3. Precios de los *Commodities*
4. Variables Financieras
5. Tasas de Interés

Indicador de Seguimiento a la Economía (ISE) - noviembre 2023

En noviembre de 2023 el ISE en su serie original se ubicó en 126 lo que representó una variación de 2,2% respecto al mismo mes de 2022, y un crecimiento intermensual de 5,2% corrigiendo por efectos estacionales (Gráfico 1). En su serie corregida de efecto estacional y calendario, el ISE de noviembre se ubicó en 120,9, lo que representó un crecimiento de 2,3% relativo a noviembre de 2022.

Gráfico 1. Indicador de Seguimiento a la Economía (ISE)
(Variación Anual, %)

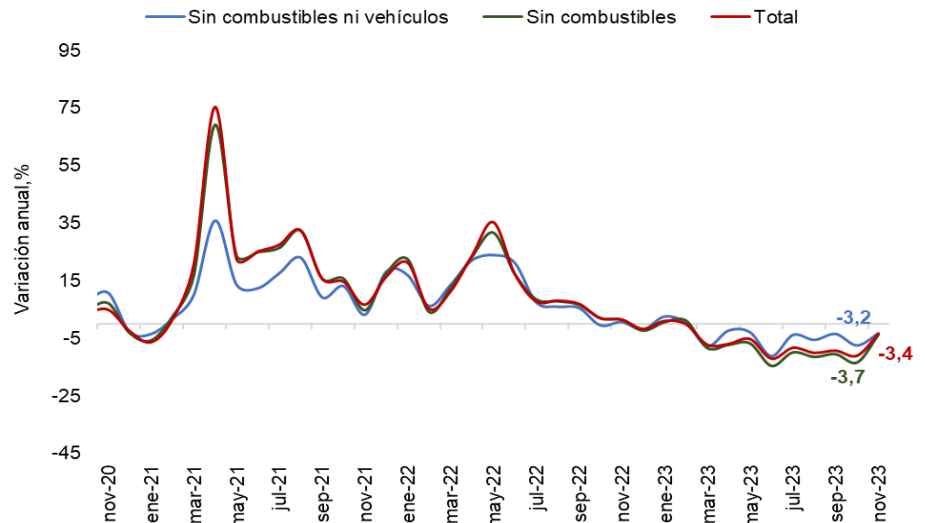


Fuente: DANE.

Comercio minorista (EMC) - Noviembre

En noviembre, el EMC para el comercio minorista en su serie real se ubicó en 117,7. Esto significó una disminución de 3,4% con respecto al mismo mes del año pasado. Al excluir los combustibles, el EMC registra un valor de 119, lo cual representa una disminución de 3,7% frente al año anterior. Así mismo, el EMC sin vehículos ni combustibles registra un valor de 119,5, representando una disminución anual de 3,2%.

Gráfico 2. Ventas reales comercio minorista
(Variación anual, %)



Bitácora Semanal

22 de enero de 2024

Semana 4



El 19 de enero, el índice del mercado bursátil colombiano disminuyó 1,26% respecto a la semana anterior y se ubicó en 1.274,5.

Índice COLCAP



Fuente: Bolsa de Valores de Colombia

La tasa representativa del mercado se ubicó en \$3.939,9 el 19 de enero, con una depreciación de 0,26% frente a la semana anterior.

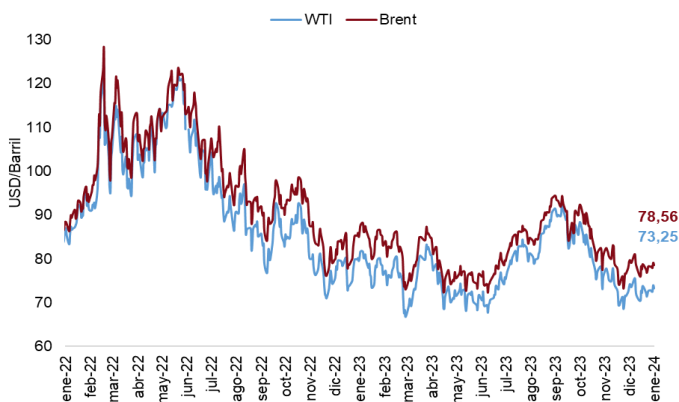
TRM



Fuente: Banco de la República

El 19 de enero los precios del petróleo WTI y Brent se ubicaron en 73,25 USD/barril y 78,56 USD/barril, lo que representó una disminución de 0,78% para el WTI y de 0,34% para el Brent.

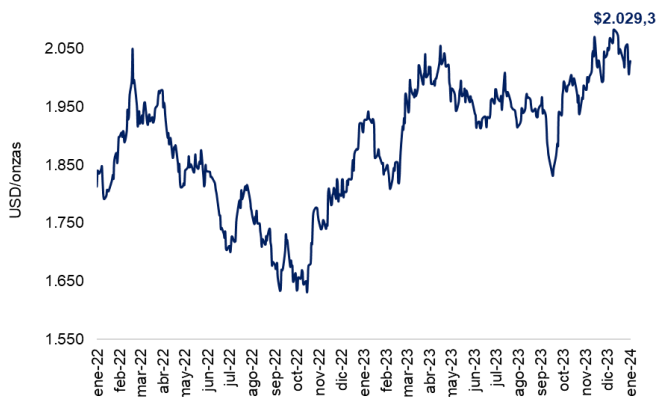
Precio del petróleo (USD/barril)



Fuente: Bloomberg.

El 19 de enero el precio del oro registró una disminución semanal de 1,09%, alcanzando un valor de \$ 2.029,3 USD/onza.

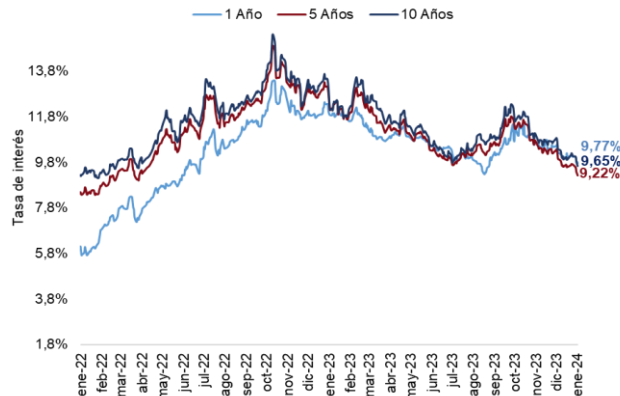
Precio del oro (USD/onza)



Fuente: Bloomberg.

El 12 de enero las tasas de los TES a 1 año disminuyeron en 28 pbs, mientras que las tasas a 5 y 10 años aumentaron en 47 pbs y 43 pbs respectivamente frente a la semana anterior.

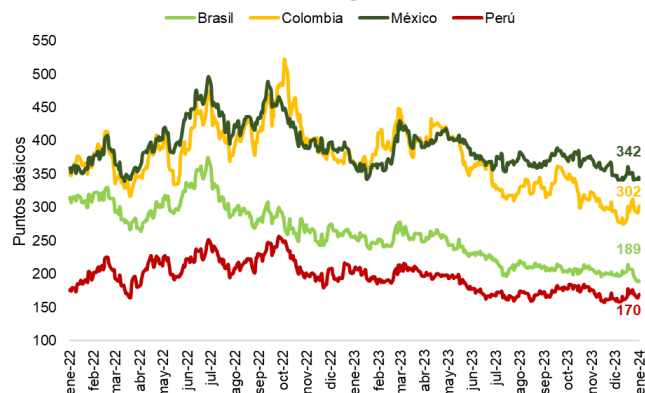
Tasas Cero Cupón a término (%)



Fuente: Banco de la República.

El 18 de enero el indicador de riesgo país tuvo un incremento semanal para Colombia y México de 1 pbs frente a la semana anterior. Para Brasil y Perú tuvo una disminución de 8 pbs y 2 pbs respectivamente.

EMBIG



Fuente: JP Morgan

Bitácora Semanal

22 de enero de 2024

Semana 4



El 19 de enero, el índice bursátil Dow Jones aumentó 0,72% frente a la semana anterior y se ubicó en 37.863,6.

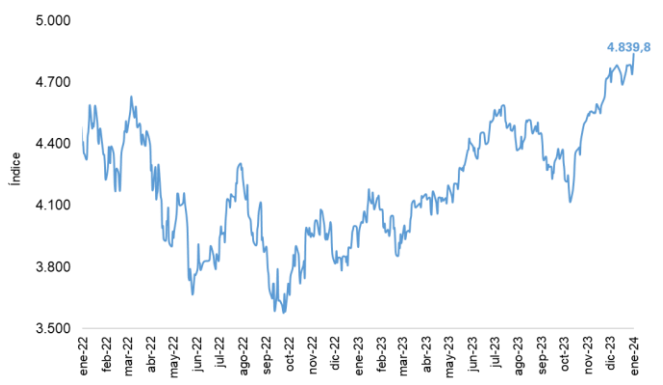
Índice Dow Jones (DJI)



Fuente: Bloomberg.

El 19 de enero, el índice bursátil S&P500 registró un aumento semanal de 1,17% y se ubicó en 4.839,8.

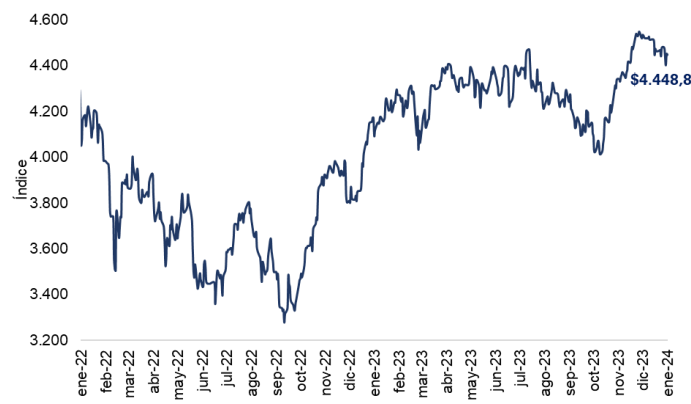
Índice S&P 500



Fuente: Bloomberg.

El 19 de enero, el índice bursátil Euro Stoxx 50 mostró una disminución semanal de 0,70% y se ubicó en 4.448,8.

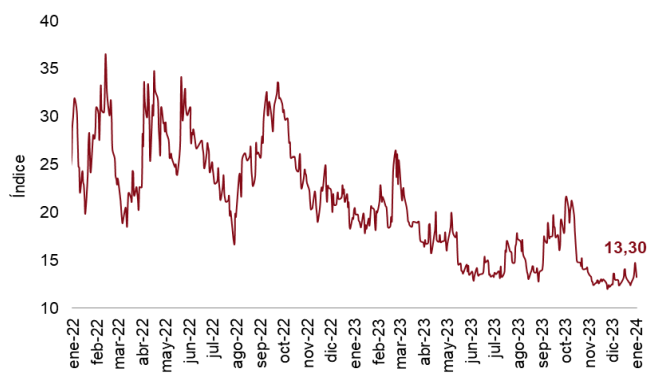
Índice Euro Stoxx 50



Fuente: Bloomberg.

El 19 de enero el índice VIX mostró un aumento semanal de 4,72% y se ubicó en 13,30 reflejando una caída de las expectativas de volatilidad del mercado internacional de renta variable.

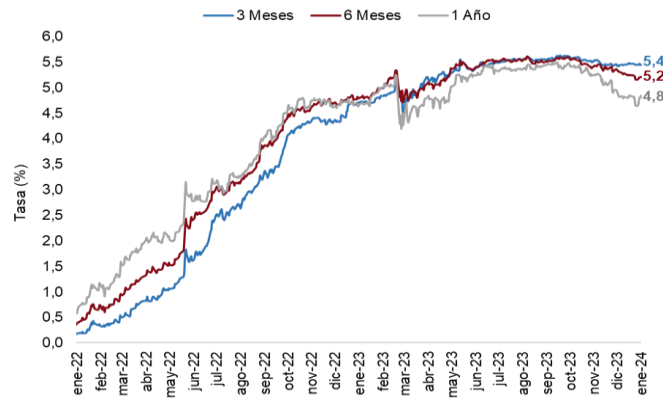
Índice VIX (CBOE)



Fuente: CBOE.

El 19 de enero las tasas de rendimiento de los bonos del tesoro a 3 meses se mantuvo estable frente a la semana anterior. Por su parte las de 6 y 12 meses aumentaron 5 pbs y 19 pbs.

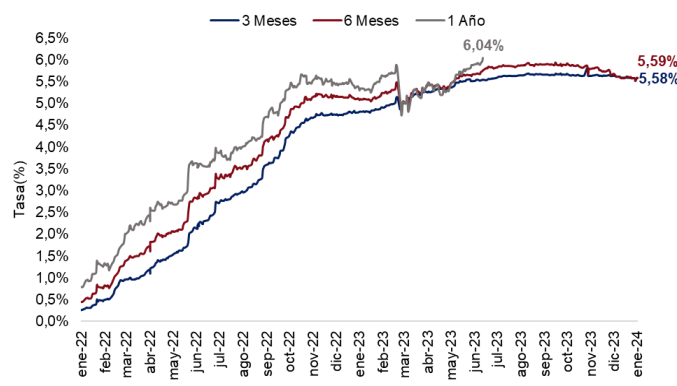
Tasas de rendimiento de los Bonos del Tesoro EE.UU



Fuente: U.S Treasury.

El 19 de enero la tasa LIBOR en el plazo de 3 meses presentó una disminución de 0,1 pbs frente a la semana anterior. Por su parte, en el plazo de 6 meses hubo un aumento de 0,6 pbs. Mientras que la tasa LIBOR en el plazo de 12 meses se mantuvo constante.

Tasa LIBOR



Fuente: Banco de la República.