

Bitácora Semanal

12 de febrero de 2024

Semana 7



Dirección de Análisis
Macroeconómico y Sectorial

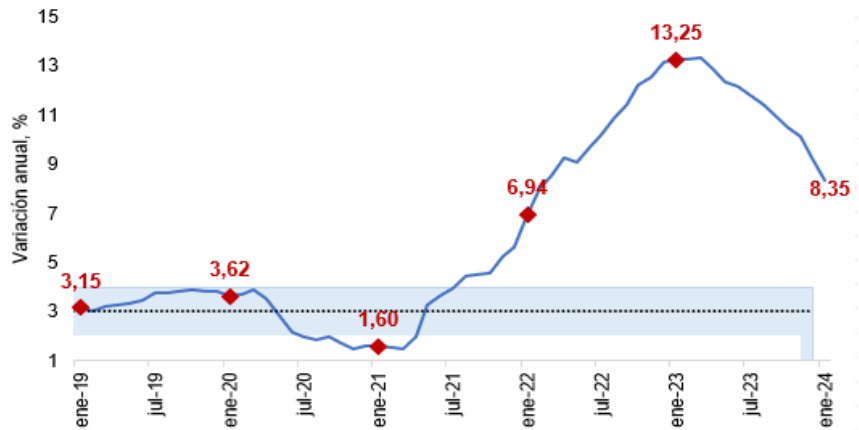
Temas en esta edición:

1. Índice de Precios al Consumidor – Enero
2. Exportaciones - Diciembre
3. Precios de los *Commodities*
4. Variables Financieras
5. Tasas de Interés

Índice de Precios al Consumidor (IPC) – Enero

En enero, la inflación anual se ubicó en 8,35% (Gráfico 1). Por su parte, la inflación mensual fue de 0,92%, 0,47 pps mayor frente a la inflación mensual de diciembre (0,45%). La inflación año corrido se encontró en 0,92% (vs.1,78% en enero de 2023).

Gráfico 1. Inflación anual y rango objetivo
(Variación Anual, %)

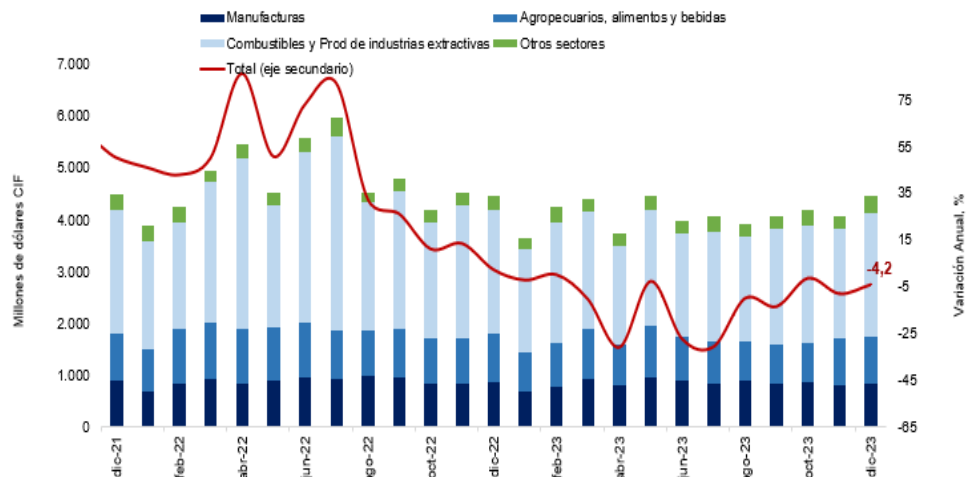


Fuente: DANE.

Exportaciones – Diciembre

En diciembre de 2023 las ventas externas del país fueron US\$ 4.445,4 millones FOB, US\$19) millones menos que en diciembre de 2022 (US\$ 4.642 millones), lo que representa una caída anual de 4,2%. Lo anterior es el resultado de menores exportaciones de *commodities* en diciembre de este año (US\$ 3.009 millones) frente a diciembre de 2022 (US\$ 3.210 millones). Frente a noviembre de 2023 (US\$ 4.151 millones) las exportaciones incrementaron 7,07% (Gráfico 2).

Gráfico 2. Exportaciones según uso o destino económico (CUODE)
(Millones de dólares FOB y variación anual %)



Fuente: DANE

Bitácora Semanal

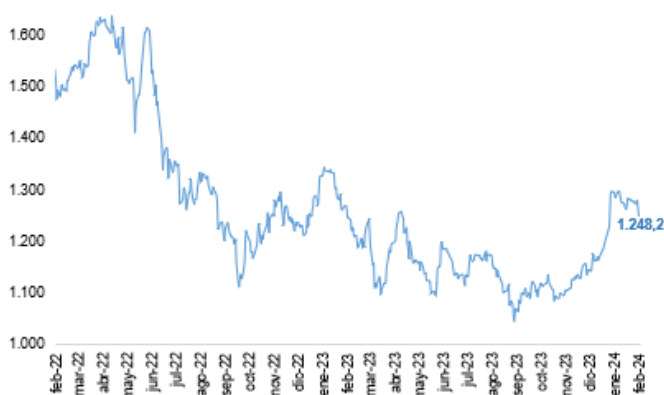
12 de febrero de 2024

Semana 7



El 9 de febrero, el índice del mercado bursátil colombiano disminuyó 2,31% respecto a la semana anterior y se ubicó en 1.248,2

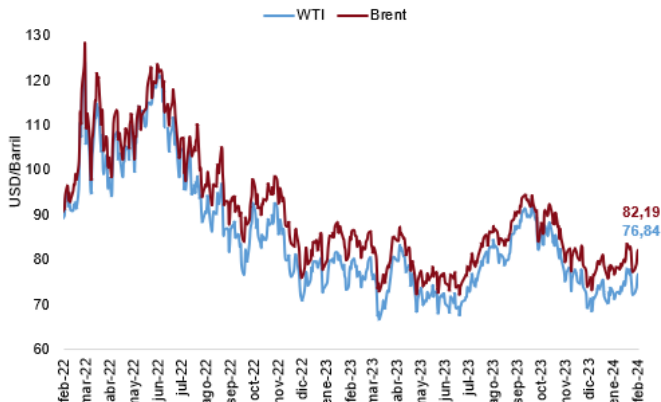
Índice COLCAP



Fuente: Bolsa de Valores de Colombia

El 9 de febrero los precios del petróleo WTI y Brent se ubicaron en 76,84 USD/barril y 82,19 USD/barril, lo que representó un aumento de 6,31% para el WTI y de 6,28% para el Brent.

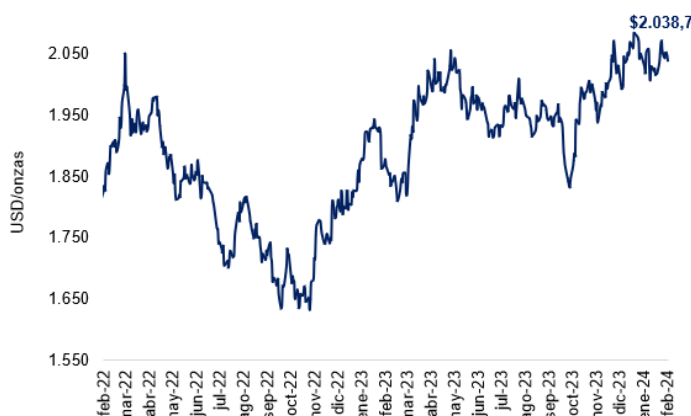
Precio del petróleo (USD/barril)



Fuente: Bloomberg.

El 9 de febrero el precio del oro registró una disminución semanal de 0,73%, alcanzando un valor de \$ 2.038,7 USD/onza.

Precio del oro (USD/onza)



Fuente: Bloomberg.

La tasa representativa del mercado se ubicó en \$3.954 el 9 de febrero, con una depreciación de 1,88% frente a la semana anterior.

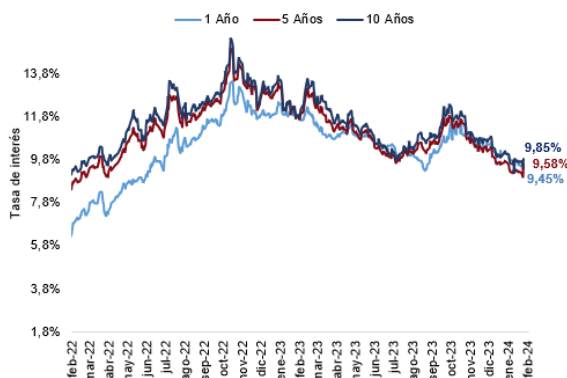
TRM



Fuente: Banco de la República

El 2 de febrero las tasas de los TES a 1 año disminuyeron en 9 pbs frente a la semana anterior. Las tasas a 5 y 10 años aumentaron 35 pbs y 2 pbs respectivamente.

Tasas Cero Cupón a término (%)



Fuente: Banco de la República.

El 8 de febrero el indicador de riesgo país tuvo una disminución semanal para Brasil y México de 17 pbs y 3 pbs respectivamente frente a la semana anterior. Mientras en Perú permaneció estable, en Colombia hubo un aumento semanal de 11 pbs..

EMBIG



Fuente: JP Morgan

Bitácora Semanal

12 de febrero de 2024

Semana 7



El 9 de febrero, el índice bursátil Dow Jones disminuyó 5,13% frente a la semana anterior y se ubicó en 38.671,3.

Índice Dow Jones (DJI)



Fuente: Bloomberg.

El 9 de febrero, el índice bursátil S&P500 registró un aumento semanal de 1,37% y se ubicó en 5.026,6.

Índice S&P 500



Fuente: Bloomberg.

El 9 de febrero, el índice bursátil Euro Stoxx 50 mostró un aumento semanal de 1,32% y se ubicó en 4.715,9.

Índice Euro Stoxx 50



Fuente: Bloomberg.

El 9 de febrero el índice VIX mostró una disminución semanal de 6,64% y se ubicó en 12,9.

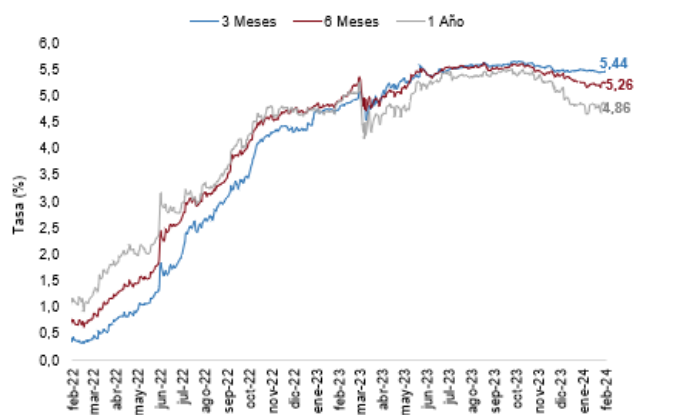
Índice VIX (CBOE)



Fuente: CBOE.

El 9 de febrero las tasas de rendimiento de los bonos del tesoro a 3, 6 y 12 meses aumentaron 1pbs, 4pbs y 5pbs respectivamente frente a la semana anterior.

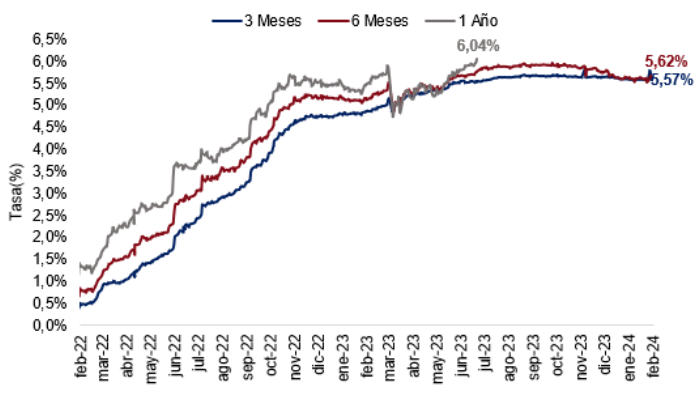
Tasas de rendimiento de los Bonos del Tesoro EE.UU



Fuente: U.S Treasury.

El 9 de febrero la tasa LIBOR en el plazo de 3 meses y 6 meses presentaron un aumento semanal de 1 pbs y 9 pbs respectivamente. Mientras que la tasa LIBOR en el plazo de 12 meses se mantuvo constante.

Tasa LIBOR



Fuente: Banco de la República.