

# Bitácora Semanal

19 de febrero de 2024

Semana 8



Dirección de Análisis  
Macroeconómico y Sectorial

## Temas en esta edición:

- 1. Producto Interno Bruto (PIB) – 2023-IV
- 2. Comercio Minorista (EMC) - Diciembre
- 3. Precios de los Commodities
- 4. Variables Financieras
- 5. Tasas de Interés

### Producto Interno Bruto (PIB) – Cuarto trimestre 2023

En el cuarto trimestre de 2023 el PIB en su serie original creció 0,3% respecto al mismo trimestre del año anterior (Gráfico 1). Esto representa una disminución de 1,8 pps respecto al crecimiento observado en el cuarto trimestre de 2022 (2,1%) y un aumento de 0,6 pps frente al decrecimiento del tercer trimestre de 2023 (0,3%). Desde el enfoque del gasto, el resultado frente al año anterior se explica principalmente por las siguientes contribuciones: importaciones (3,2 pps), exportaciones (0,9 pps) y consumo total (0,4 pps).

Gráfico 1. PIB 2023-IV  
(Variación anual, %)

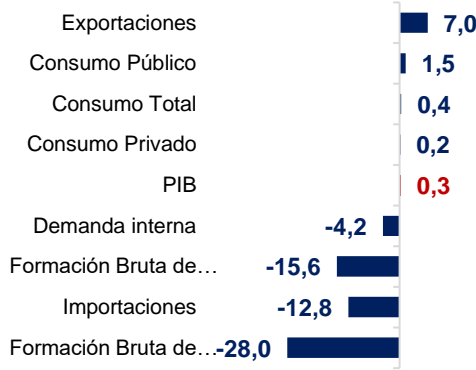
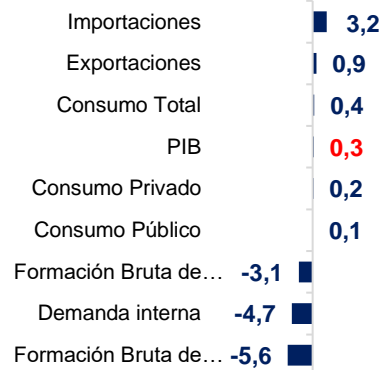


Gráfico 2. PIB 2023-IV  
(Contribución a la variación, pps)

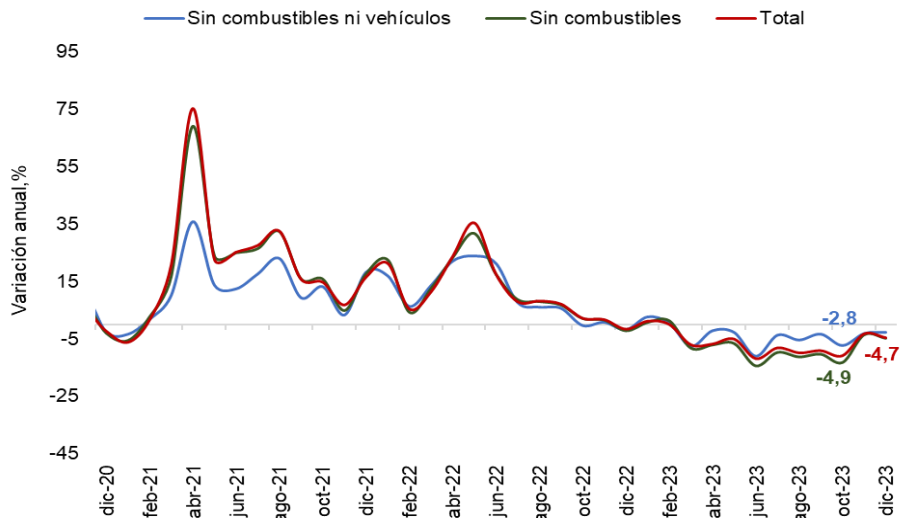


Fuente: DANE.

### Comercio minorista (EMC) - Diciembre

En diciembre, el EMC para el comercio minorista en su serie real se ubicó en 139,3. Esto significó una disminución de 4,7% con respecto al mismo mes del año pasado. Al excluir los combustibles, el EMC registra un valor de 144,4, lo cual representa una disminución de 4,9% frente al año anterior. Así mismo, el EMC sin vehículos ni combustibles registra un valor de 154,9, representando una disminución anual de 2,8%.

Gráfico 3. Ventas reales comercio minorista  
(Variación anual, %)



Fuente: DANE.

# Bitácora Semanal

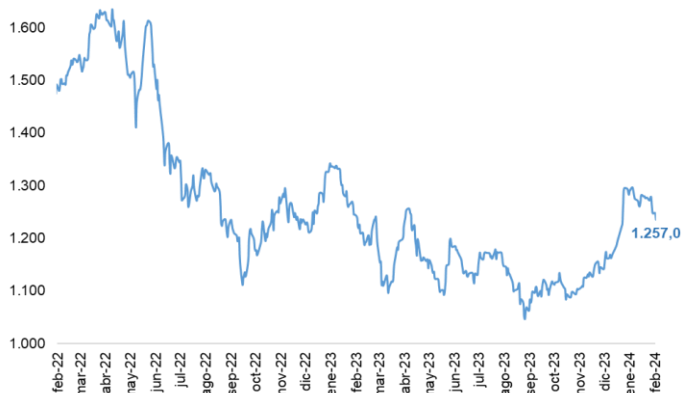
## 19 de febrero de 2024

### Semana 8



El 16 de febrero, el índice del mercado bursátil colombiano incrementó 0,70% respecto a la semana anterior y se ubicó en 1.257,0.

**Índice COLCAP**



Fuente: Bolsa de Valores de Colombia

La tasa representativa del mercado se ubicó en \$3.909,9 el 16 de febrero, con una apreciación de 1,13% frente a la semana anterior.

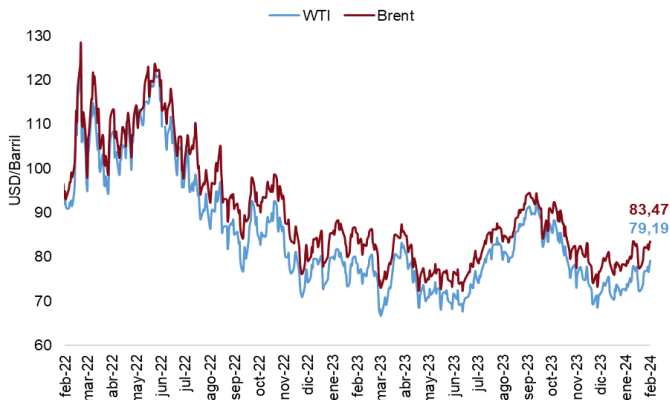
**TRM**



Fuente: Banco de la República

El 16 de febrero los precios del petróleo WTI y Brent se ubicaron en 79,19 USD/barril y 83,47 USD/barril, lo que representó un aumento de 3,06% para el WTI y de 1,56% para el Brent.

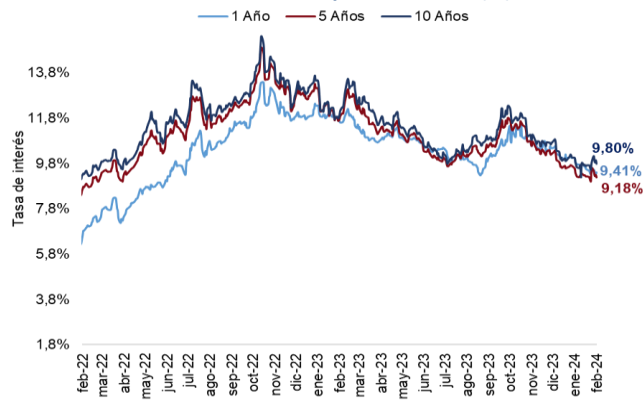
**Precio del petróleo (USD/barril)**



Fuente: Bloomberg.

El 9 de febrero la tasa de los TES a 1 año disminuyó en 0,4 pbs. Las tasas a 5 y 10 años disminuyeron en 4 pbs y 0,5 pbs respectivamente frente a la semana anterior.

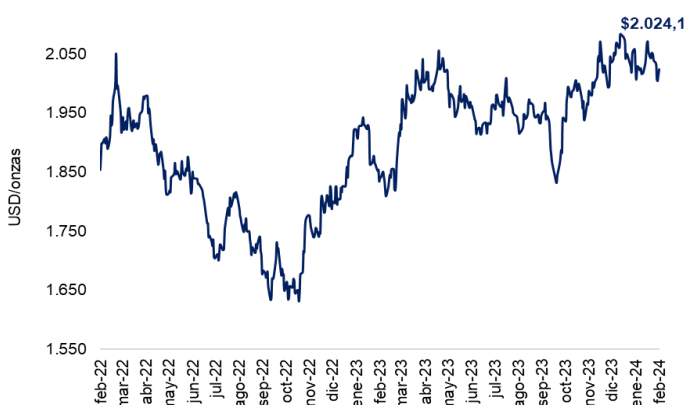
**Tasas Cero Cupón a término (%)**



Fuente: Banco de la República.

El 16 de febrero el precio del oro registró una disminución semanal de 0,72%, alcanzando un valor de \$ 2.024,1 USD/onza.

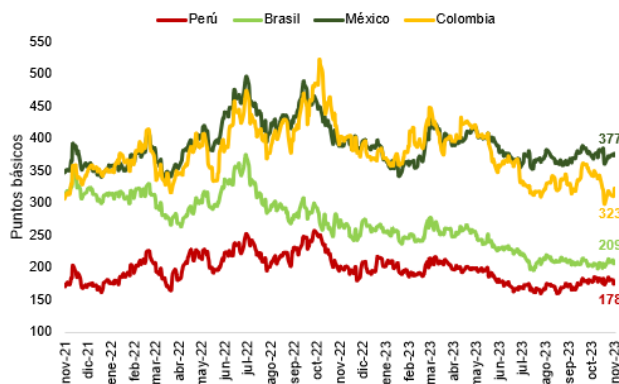
**Precio del oro (USD/onza)**



Fuente: Bloomberg.

El 14 de febrero el indicador de riesgo país tuvo un incremento semanal para México de 1 pbs frente a la semana anterior. Para Brasil, Perú y Colombia tuvo una disminución de 2 pbs, 5 pbs y 11 pbs respectivamente frente a la semana anterior.

**EMBIG**



Fuente: JP Morgan

# Bitácora Semanal

## 19 de febrero de 2024

### Semana 8



El 16 de febrero, el índice bursátil Dow Jones incrementó 5,34% frente a la semana anterior y se ubicó en 38.628,0.

**Índice Dow Jones (DJI)**



Fuente: Bloomberg.

El 16 de febrero, el índice bursátil S&P500 registró una disminución semanal de 0,42% y se ubicó en 5.005,6.

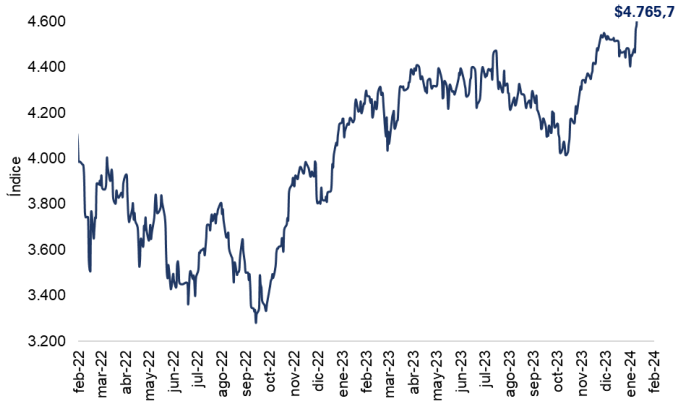
**Índice S&P 500**



Fuente: Bloomberg.

El 16 de febrero, el índice bursátil Euro Stoxx 50 mostró un incremento semanal de 1,06% y se ubicó en 4.765,7.

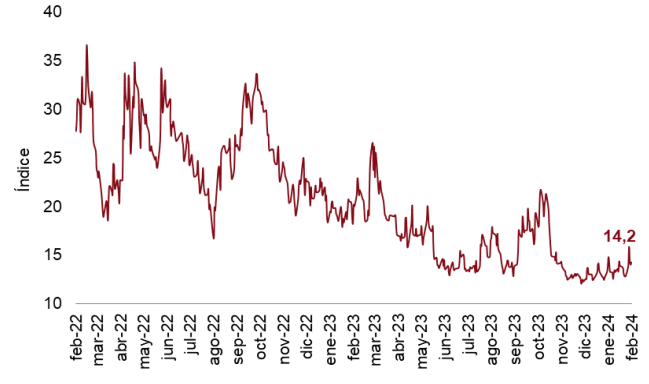
**Índice Euro Stoxx 50**



Fuente: Bloomberg.

El 16 de febrero, el índice VIX mostró un aumento semanal de 10,13% y se ubicó en 14,2 reflejando un aumento de las expectativas de volatilidad del mercado internacional de renta variable.

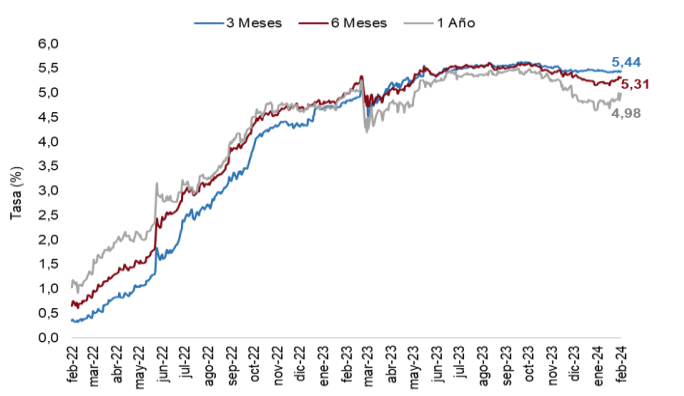
**Índice VIX (CBOE)**



Fuente: CBOE.

El 16 de febrero las tasas de rendimiento de los bonos del tesoro a 6 y 12 meses aumentaron en 5 pbs y 12 pbs respectivamente frente a la semana anterior. Por su parte, la tasa a 3 meses se mantuvo constante.

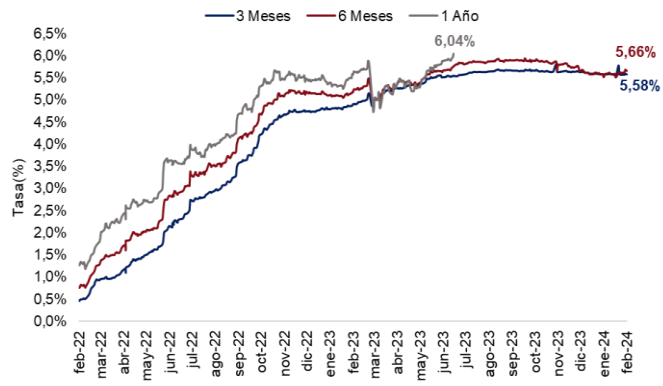
**Tasas de rendimiento de los Bonos del Tesoro EE.UU**



Fuente: U.S Treasury.

El 16 de febrero la tasa LIBOR en el plazo de 3 meses y 6 meses presentaron un aumento semanal de 0,05 pbs y 0,4 pbs respectivamente. Mientras que la tasa LIBOR en el plazo de 12 meses se mantuvo constante.

**Tasa LIBOR**



Fuente: Banco de la República.