

Temas en esta edición:

1. Encuesta de Opinión Empresarial – Enero
2. Encuesta de Opinión Financiera – Febrero
3. Precios de los *Commodities*
4. Variables Financieras
5. Tasas de Interés

Encuesta de Opinión Empresarial (EOE) – Enero

En enero de 2024, el Índice de Confianza Comercial (ICCO) se ubicó en 14,5%, lo que representa una disminución de 2,1 pps frente al mes anterior (Gráfico 1). La disminución del ICCO se explica por la caída de la expectativa de la situación económica actual, la cual fue compensada por incrementos en la percepción económica del próximo semestre. El Índice de Confianza Industrial (ICI) se situó en 0,2%, lo que se traduce en un aumento de 4,5 pps respecto al mes anterior. Este resultado se explica por un aumento de las expectativas de producción para el próximo trimestre, así como por la disminución del nivel de existencias (Gráfico 2).

Gráfico 1. ICCO
(Balance, %)

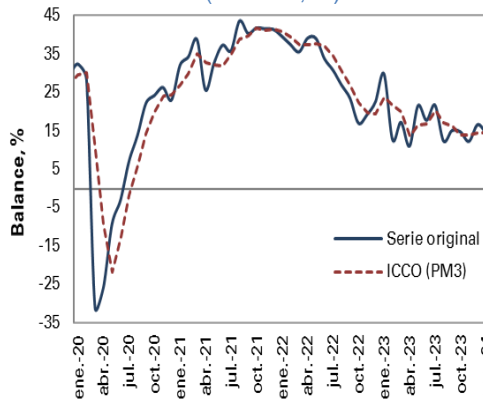
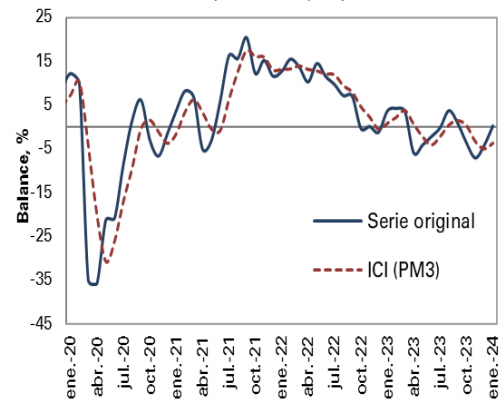


Gráfico 2. ICI
(Balance, %)



Fuente: Fedesarrollo.

Encuesta de Opinión Financiera (EOF) – Febrero

En febrero las expectativas sobre el crecimiento del cuarto trimestre de 2023 se ubicaron en 0,8% como respuesta mediana. Por otro lado, el pronóstico de crecimiento anual del 2023 se ubicó en 1,0% (Gráfico 3). En relación con la inflación, los analistas prevén que a final de año la inflación cierre en 5,42% (Gráfico 4). En diciembre, la Junta Directiva del Banco de la República decidió disminuir la tasa de intervención en 25 pbs. Para febrero los analistas consideran que la tasa de cambio se ubicará en \$3.950 como respuesta mediana. Por otro lado, los analistas esperan que en febrero el precio del petróleo de referencia Brent se ubique en \$80 como respuesta mediana.

Gráfico 3. Pronóstico de crecimiento anual del PIB – 2023 y 2024
(Variación Anual, %)

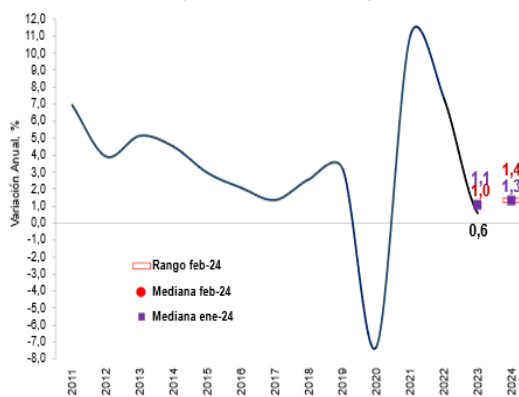
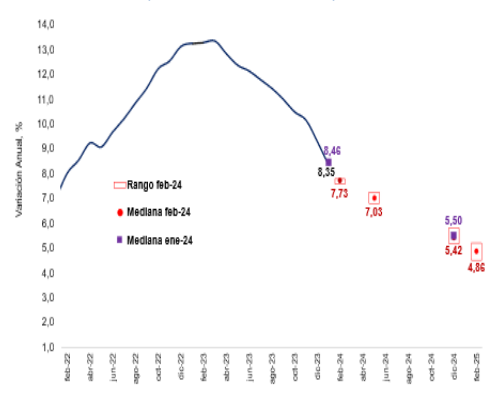


Gráfico 4. Pronóstico de inflación
(Variación Anual, %)



Fuente: Fedesarrollo.

Bitácora Semanal

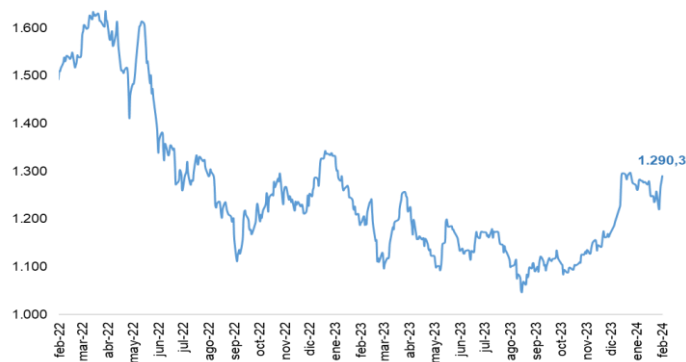
26 de febrero de 2024

Semana 9



El 23 de febrero, el índice del mercado bursátil colombiano incrementó 2,65% respecto a la semana anterior y se ubicó en 1.290,3.

Índice COLCAP



Fuente: Bolsa de Valores de Colombia

La tasa representativa del mercado se ubicó en \$3.935,6 el 23 de febrero, con una depreciación de 0,66% frente a la semana anterior.

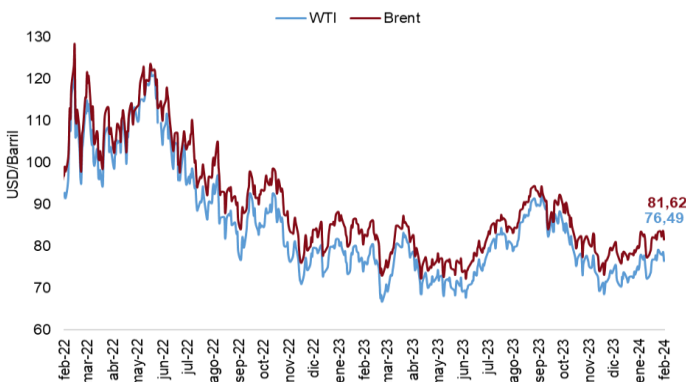
TRM



Fuente: Banco de la República

El 23 de febrero los precios del petróleo WTI y Brent se ubicaron en 76,49 USD/barril y 81,62 USD/barril, lo que representó una disminución de 3,41% para el WTI y de 2,22% para el Brent.

Precio del petróleo (USD/barril)



Fuente: Bloomberg.

El 16 de febrero la tasa de los TES a 1, 5 y 10 años disminuyó en 5 pbs, 1 pbs y 1 pbs, respectivamente frente a la semana anterior.

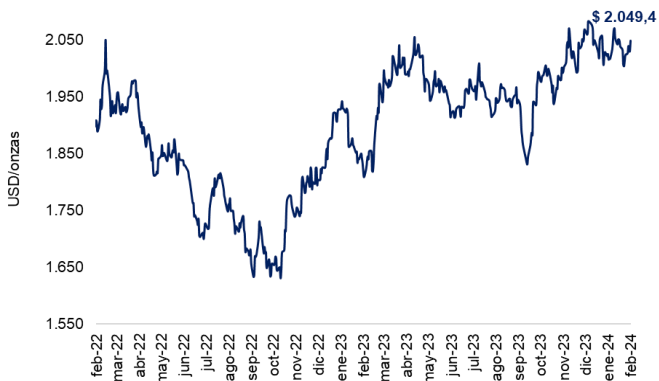
Tasas Cero Cupón a término (%)



Fuente: Banco de la República.

El 23 de febrero el precio del oro registró un incremento semanal de 1,25%, alcanzando un valor de \$ 2.049,4 USD/onza.

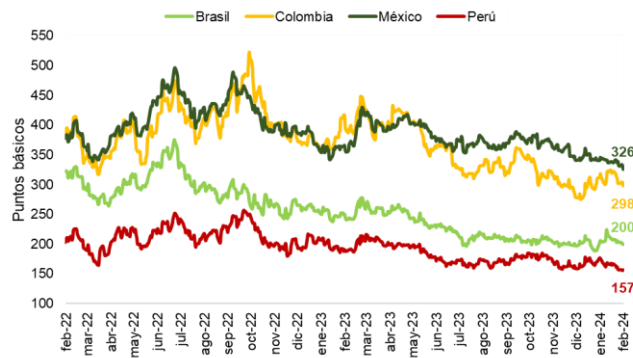
Precio del oro (USD/onza)



Fuente: Bloomberg.

El 22 de febrero el indicador de riesgo país tuvo una disminución semanal para Brasil, Colombia, México y Perú de 5 pbs, 12 pbs, 13 pbs y 5 pbs, respectivamente frente a la semana anterior.

EMBIG



Fuente: JP Morgan

Bitácora Semanal

26 de febrero de 2024

Semana 9



El 23 de febrero, el índice bursátil Dow Jones incrementó 1,30% frente a la semana anterior y se ubicó en 39.131,5.

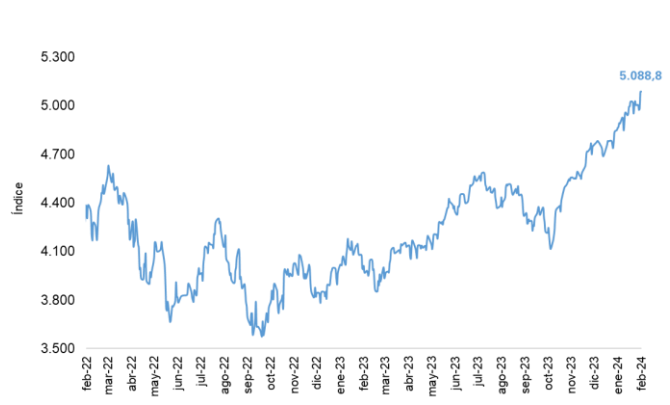
Índice Dow Jones (DJI)



Fuente: Bloomberg.

El 23 de febrero, el índice bursátil S&P500 registró un incremento semanal de 1,66% y se ubicó en 5.088,8.

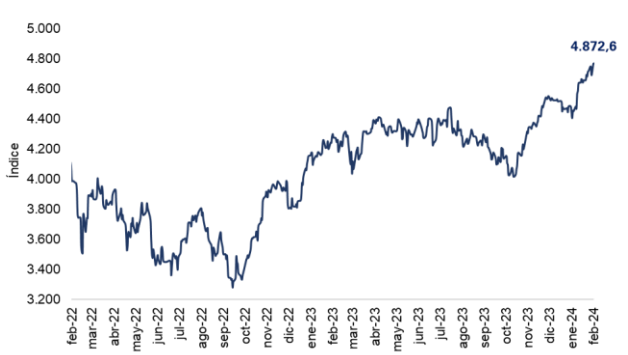
Índice S&P 500



Fuente: Bloomberg.

El 23 de febrero, el índice bursátil Euro Stoxx 50 mostró un incremento semanal de 2,24% y se ubicó en 4.872,6.

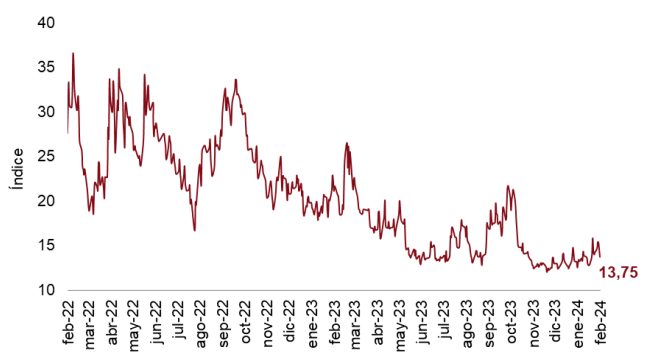
Índice Euro Stoxx 50



Fuente: Bloomberg.

El 23 de febrero, el índice VIX mostró una disminución semanal de 3,44% y se ubicó en 13,75 reflejando una disminución de las expectativas de volatilidad del mercado internacional de renta variable.

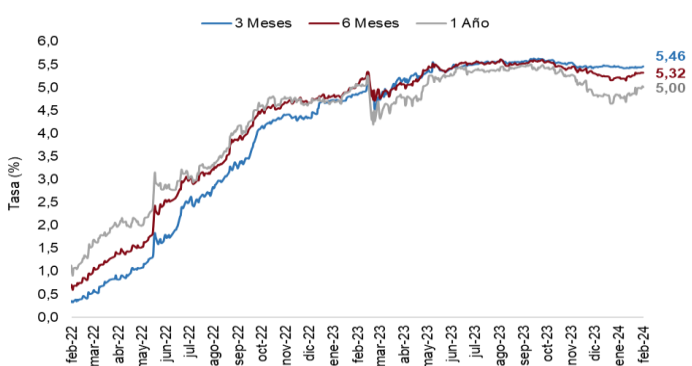
Índice VIX (CBOE)



Fuente: CBOE.

El 23 de febrero las tasas de rendimiento de los bonos del tesoro a 3, 6 y 12 meses aumentaron en 2 pbs, 1 pbs y 2 pbs respectivamente frente a la semana anterior.

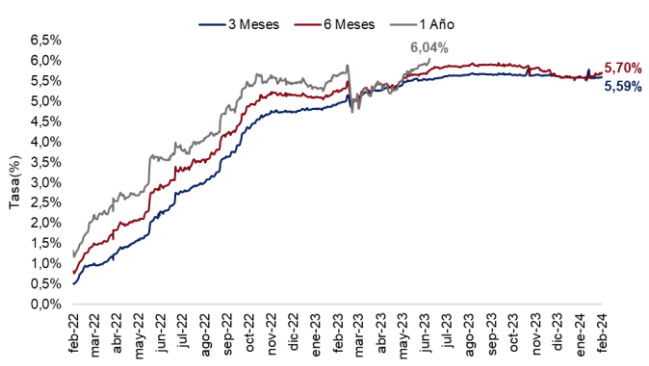
Tasas de rendimiento de los Bonos del Tesoro EE.UU



Fuente: U.S Treasury.

El 23 de febrero la tasa LIBOR en el plazo de 3 meses y 6 meses presentaron un aumento semanal de 1,7 pbs y 4,2 pbs respectivamente. Por su parte, la tasa LIBOR en el plazo de 12 meses se mantuvo constante.

Tasa LIBOR



Fuente: Banco de la República.