

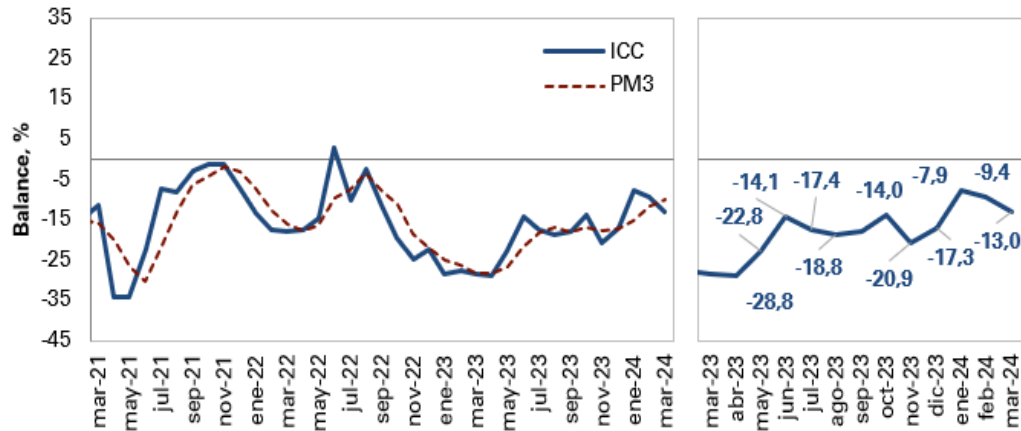
## Temas en esta edición:

1. Encuesta de Opinión del Consumidor – EOC
2. Precios de los *Commodities*
3. Variables Financieras
4. Tasas de Interés

### Encuesta de Opinión del Consumidor (EOC) – Marzo

En marzo, el Índice de Confianza del Consumidor (ICC) registró un balance de -13,0%, lo que representa una disminución de 3,6 puntos porcentuales (pps) frente al mes anterior. Con relación a febrero de 2024, la disminución se debe a una caída de 8,8 pps en el Índice de Expectativas del Consumidor, la cual fue parcialmente compensada por un incremento de 4,1 pps en el Índice de Condiciones Económicas.

**Gráfico 1. Índice de Confianza al Consumidor (ICC)**  
(Balance, %)



Fuente: DANE.

# Bitácora Semanal

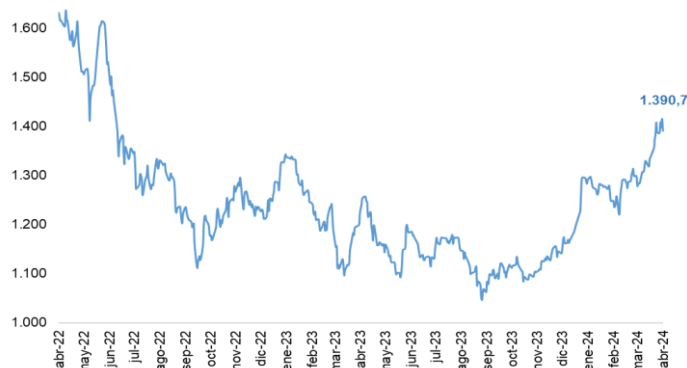
## 15 de abril de 2024

### Semana 15



El 12 de abril, el índice del mercado bursátil colombiano aumentó 0,18% respecto a la semana anterior y se ubicó en 1.390,7

**Índice COLCAP**



Fuente: Bolsa de Valores de Colombia

La tasa representativa del mercado se ubicó en \$3. 820,1 el 12 de abril, con una apreciación de 1,18% frente a la semana anterior.

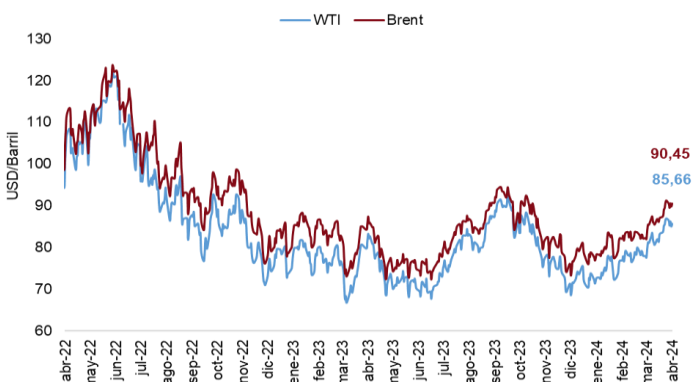
**TRM**



Fuente: Banco de la República

El 12 de abril los precios del petróleo WTI y Brent se ubicaron en 85,66 USD/barril y 90,45 USD/barril, lo que representó una disminución de 1,44% para el WTI y de 0,79% para el Brent.

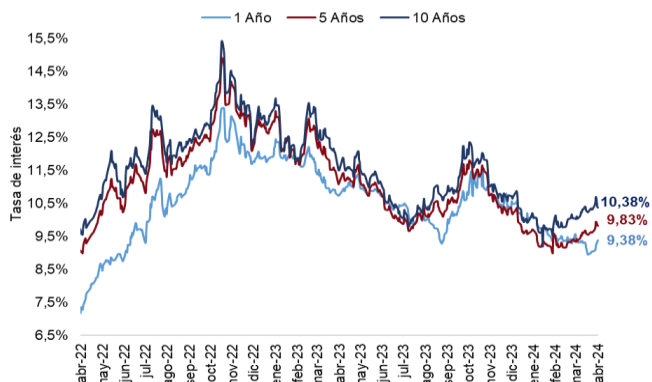
**Precio del petróleo (USD/barril)**



Fuente: Bloomberg.

El 5 de abril las tasas de los TES a 1 año, 5 años y 10 años aumentaron 34 pbs, 20 pbs y 6 pbs respectivamente frente a la semana anterior.

**Tasas Cero Cupón a término (%)**



Fuente: Banco de la República.

El 12 de abril el precio del oro registró un aumento semanal de 1,44%, alcanzando un valor de \$ 2.374,1 USD/onza.

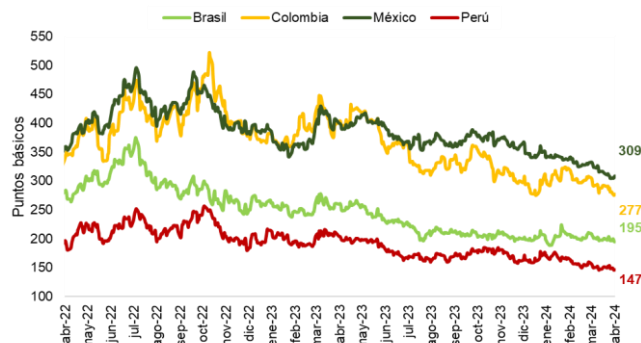
**Precio del oro (USD/onza)**



Fuente: Bloomberg.

El 11 de abril el indicador de riesgo país tuvo una disminución semanal para Brasil, Colombia y Perú de 6 pbs, 11 pbs y 7 pbs respectivamente frente a la semana anterior. Por su parte, en México se mantuvo constante.

**EMBIG**



Fuente: JP Morgan

# Bitácora Semanal

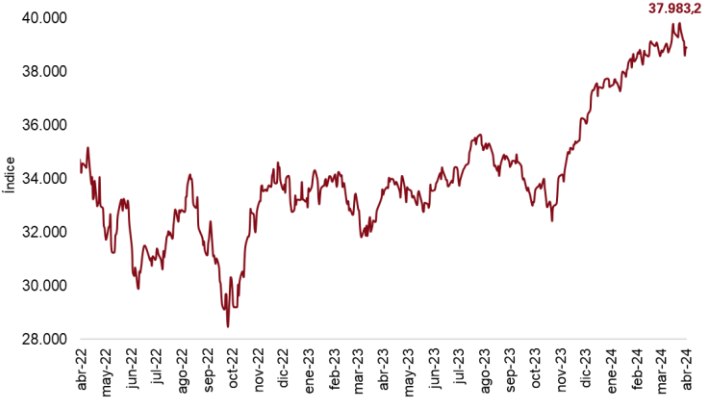
## 15 de abril de 2024

### Semana 15



El 12 de abril, el índice bursátil Dow Jones disminuyó 2,37% frente a la semana anterior y se ubicó en 37.983,2.

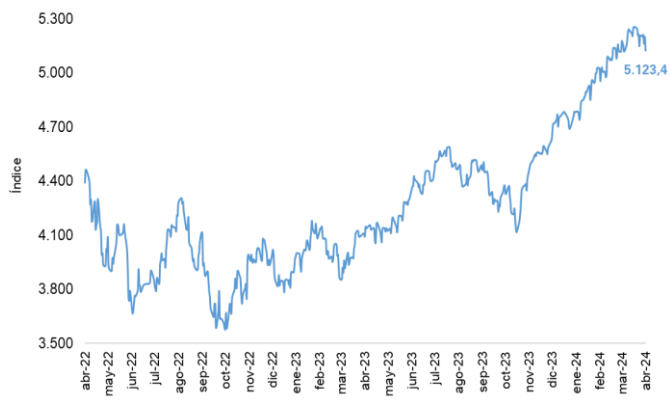
**Índice Dow Jones (DJI)**



Fuente: Bloomberg.

El 12 de abril, el índice bursátil S&P500 registró una disminución semanal de 1,55% y se ubicó en 5.123,4.

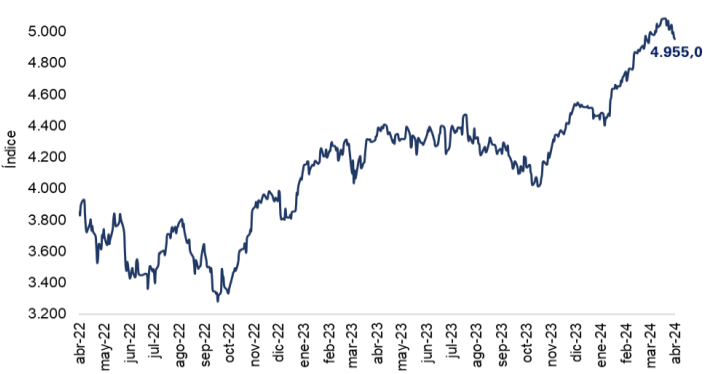
**Índice S&P 500**



Fuente: Bloomberg.

El 12 de abril, el índice bursátil Euro Stoxx 50 mostró una disminución semanal de 1,19% y se ubicó en 4.955,0.

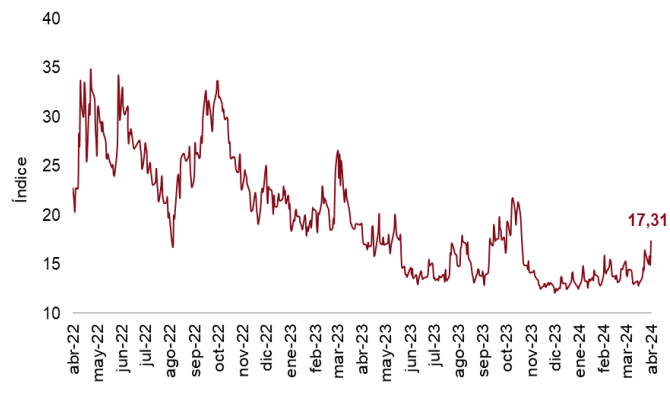
**Índice Euro Stoxx 50**



Fuente: Bloomberg.

El 12 de abril el índice VIX mostró un aumento semanal de 8,0% y se ubicó en 17,31.

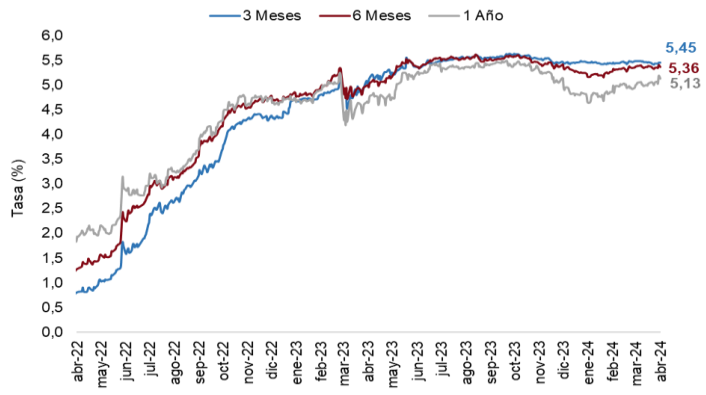
**Índice VIX (CBOE)**



Fuente: CBOE.

El 12 de abril las tasas de rendimiento de los bonos del tesoro a 3, 6 y 12 meses incrementaron en 2 pbs, 2 pbs y 8 pbs respectivamente frente a la semana anterior.

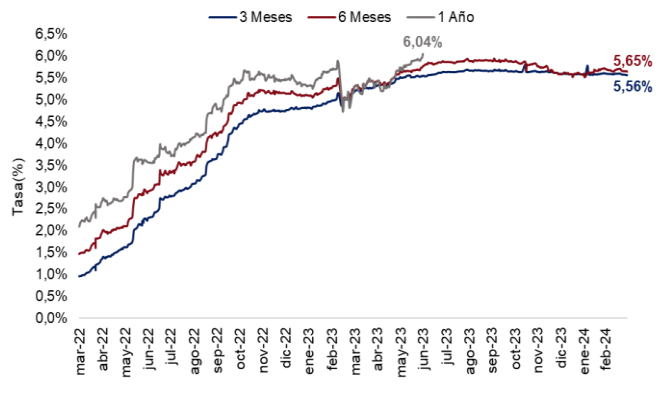
**Tasas de rendimiento de los Bonos del Tesoro EE.UU**



Fuente: U.S Treasury.

El 12 de abril la tasa LIBOR en el plazo de 3 y 6 meses presentó un incremento semanal de 3 pbs y 8 pbs, respectivamente. Por su parte, la tasa a 12 meses se mantuvo constante.

**Tasa LIBOR**



Fuente: Banco de la República.