

Temas en esta edición:

1. Encuesta de Opinión Empresarial – Marzo
2. Precios de los *Commodities*
3. Variables Financieras
4. Tasas de Interés

Encuesta de Opinión Empresarial (EOE) – Marzo

En marzo de 2024, el Índice de Confianza Comercial (ICCO) se ubicó en 14,1%, lo que representa un incremento de 3,2 pps frente al mes anterior (Gráfico 1). La disminución del ICCO se explica por una disminución en 8,5 pps en el nivel de existencias y un incremento en 2,0 pps en las expectativas de situación económica para el próximo semestre. El Índice de Confianza Industrial (ICI) se situó en -2,6%, lo que se traduce en una reducción de 2,3 pps frente al mes anterior. Este resultado se explica por una disminución en las expectativas de producción para el próximo trimestre en 8,4 pps, así como una reducción en el volumen de pedidos en 2,8 pps. (Gráfico 2).

Gráfico 1. ICCO
(Balance, %)

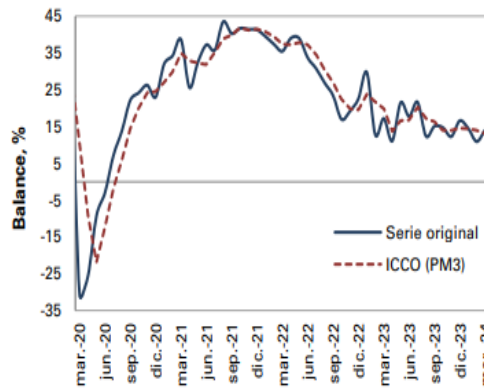
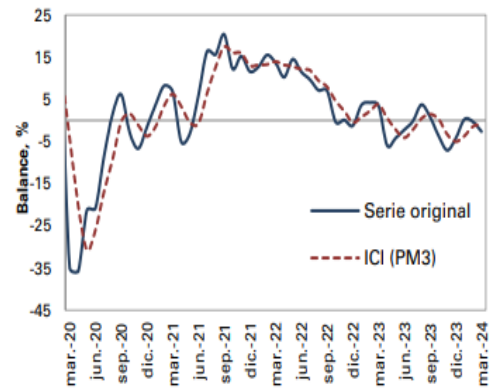


Gráfico 2. ICI
(Balance, %)



Fuente: Fedesarrollo.

Bitácora Semanal

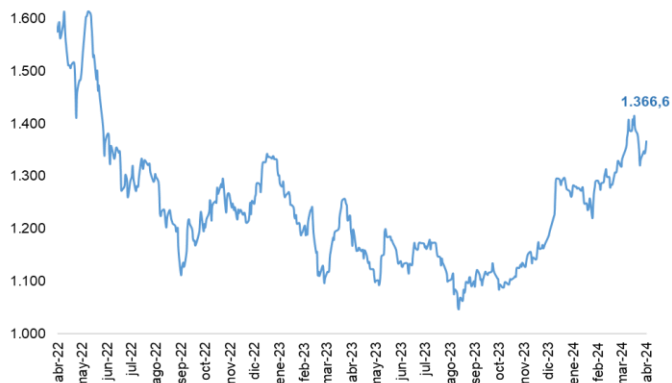
29 de abril de 2024

Semana 18



El 26 de abril, el índice del mercado bursátil colombiano incrementó 2,59% respecto a la semana anterior y se ubicó en 1.366,6.

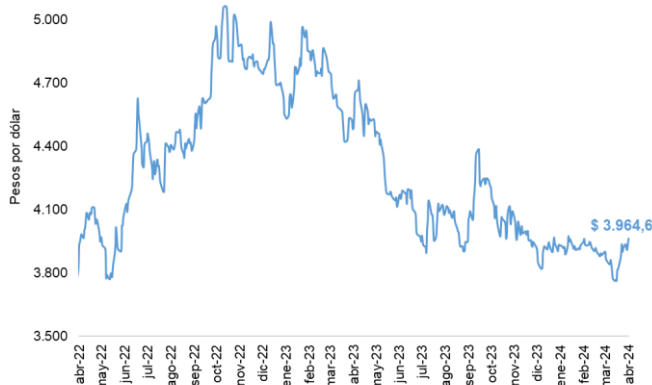
Índice COLCAP



Fuente: Bolsa de Valores de Colombia

La tasa representativa del mercado se ubicó en \$3.964,6 el 26 de abril, con una depreciación de 1,18% frente a la semana anterior.

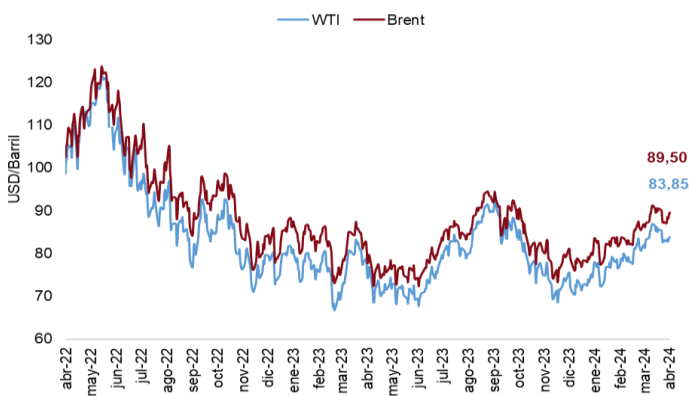
TRM



Fuente: Banco de la República

El 26 de abril los precios del petróleo WTI y Brent se ubicaron en 83,85 USD/barril y 89,50 USD/barril, lo que representó un aumento de 0,85% para el WTI y un aumento de 2,53% para el Brent.

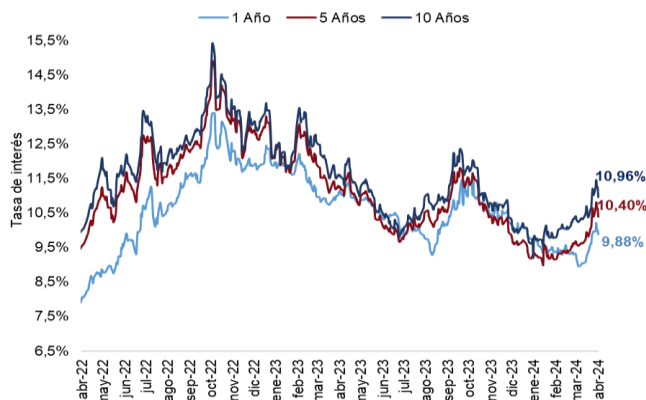
Precio del petróleo (USD/barril)



Fuente: Bloomberg.

El 19 de abril la tasa de los TES a 1 año y 10 años disminuyeron en 8 pbs y 6 pbs respectivamente frente a la semana anterior. Por su parte, las tasas a 5 años permanecieron constantes.

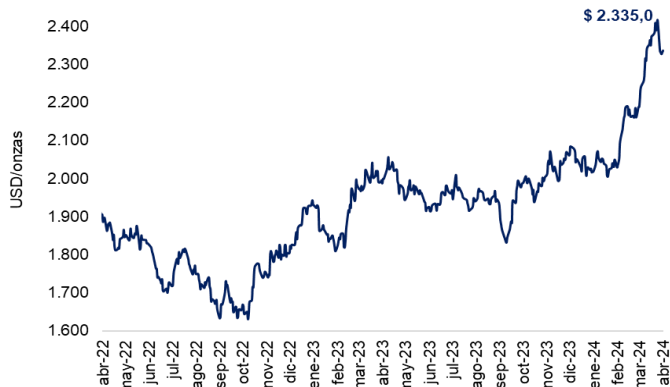
Tasas Cero Cupón a término (%)



Fuente: Banco de la República.

El 26 de abril el precio del oro registró una disminución semanal de 3,26%, alcanzando un valor de \$ 2.335,0 USD/onza.

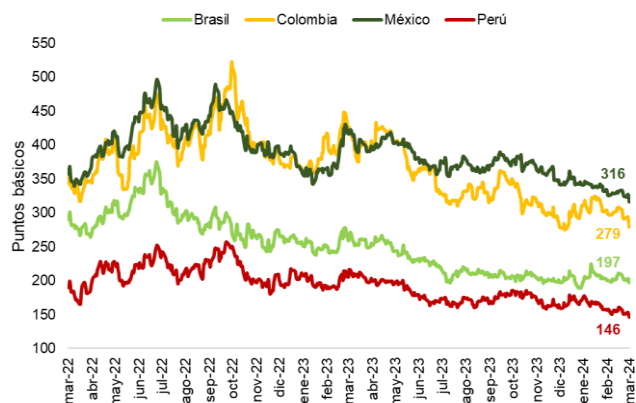
Precio del oro (USD/onza)



Fuente: Bloomberg.

El 25 de abril el indicador de riesgo país tuvo una disminución semanal para México, Brasil y Colombia de 13 pbs, 3 pbs, y 2 pbs respectivamente frente a la semana anterior. Por su parte, en Perú permaneció constante.

EMBIG



Fuente: JP Morgan

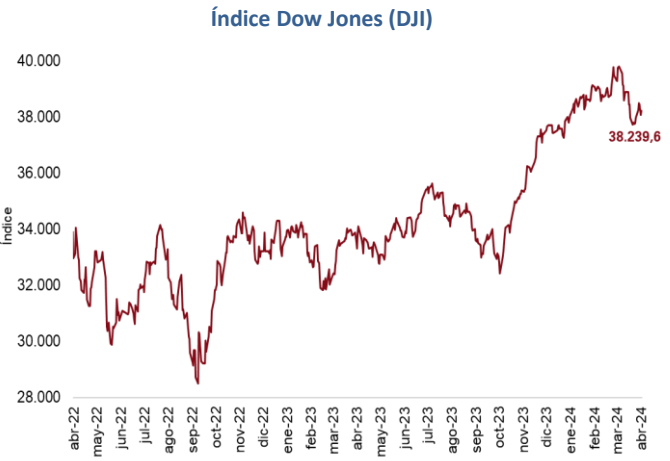
Bitácora Semanal

29 de abril de 2024

Semana 18

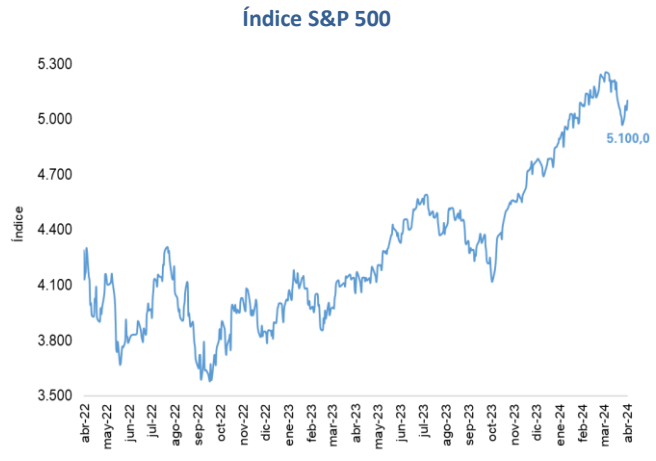


El 26 de abril, el índice bursátil Dow Jones incrementó 0,67% frente a la semana anterior y se ubicó en 38.239,6.



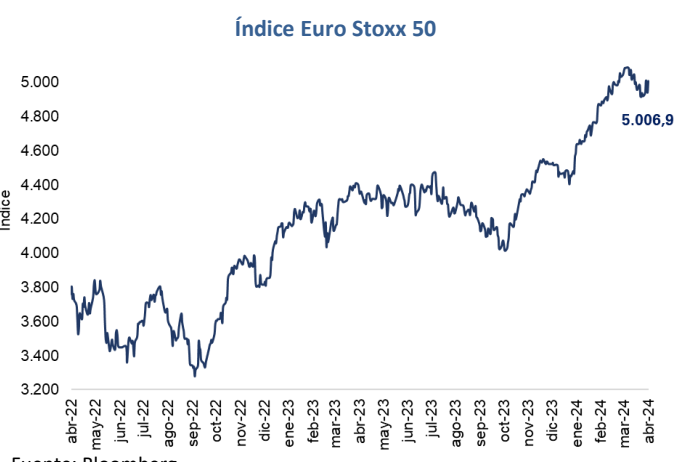
Fuente: Bloomberg.

El 26 de abril, el índice bursátil S&P500 registró un incremento semanal de 2,67% y se ubicó en 5.100,0.



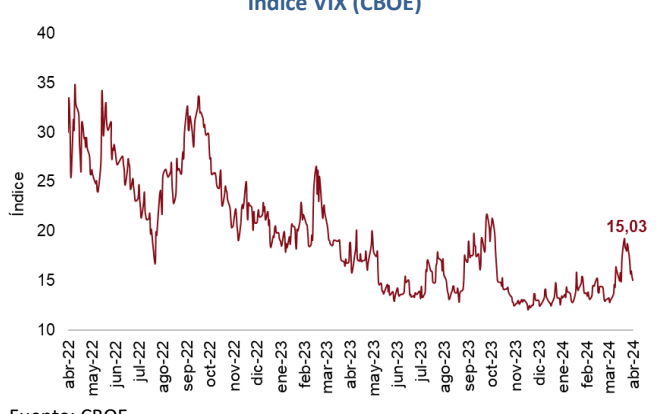
Fuente: Bloomberg.

El 26 de abril, el índice bursátil Euro Stoxx 50 mostró un incremento semanal de 1,80% y se ubicó en 5.006,9.



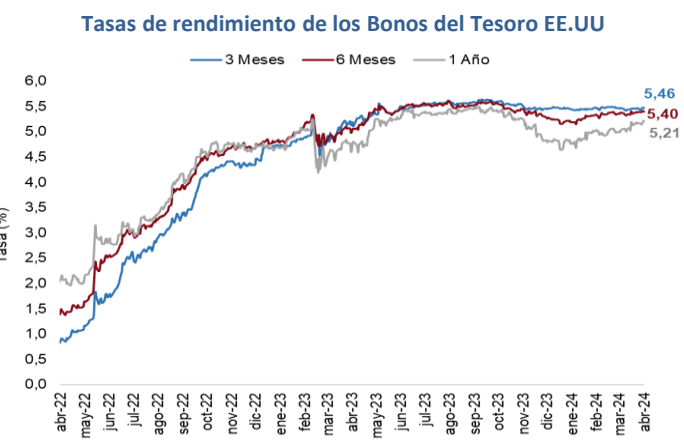
Fuente: Bloomberg.

El 26 de abril, el índice VIX mostró una disminución semanal de 19,67% y se ubicó en 15,03 reflejando una disminución de las expectativas de volatilidad del mercado internacional de renta variable.



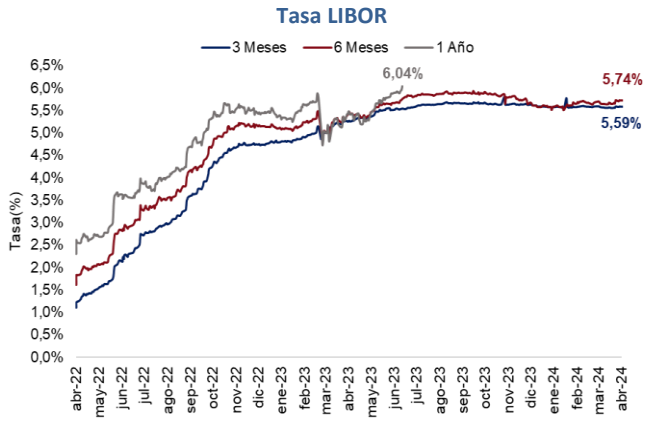
Fuente: CBOE.

El 26 de abril las tasas de rendimiento de los bonos del tesoro a 3, 6 y 12 meses aumentaron en 1 pbs, 1 pbs y 4 pbs respectivamente frente a la semana anterior.



Fuente: U.S Treasury.

El 26 de abril la tasa LIBOR en el plazo de 3 meses y 6 meses presentaron un incremento semanal de 0,3 pbs y 1,0 pbs respectivamente. Por su parte, la tasa LIBOR en el plazo de 12 meses se mantuvo constante.



Fuente: Banco de la República.