

Bitácora Semanal

26 de mayo de 2024
Semana 22



Dirección de Análisis
Macroeconómico y Sectorial

Temas en esta edición:

- Encuesta de Opinión Empresarial (EOE) – Abril
- Encuesta de Opinión Financiera (EOF) – Mayo
- Precios de los *Commodities*
- Variables Financieras
- Tasas de Interés

Encuesta de Opinión Empresarial (EOE) – Abril

En abril de 2024, el Índice de Confianza Comercial (ICCO) se ubicó en 15,3%, lo que representa un incremento de 1,2 pps frente al mes anterior (Gráfico 1). El aumento del ICCO se explica por la disminución de 9,7 pps en el nivel de existencias y un incremento de 1,4 pps en las expectativas de la situación económica para el próximo semestre. El Índice de Confianza Industrial (ICI) se situó en -3,4%, lo que se traduce en una reducción de 0,8 pps frente al mes anterior. Este resultado se explica por un incremento de 3,3 pps en el nivel de existencias y una caída de 1,8 pps en el volumen actual de pedidos (Gráfico 2).

Gráfico 1. ICCO
(Balance, %)

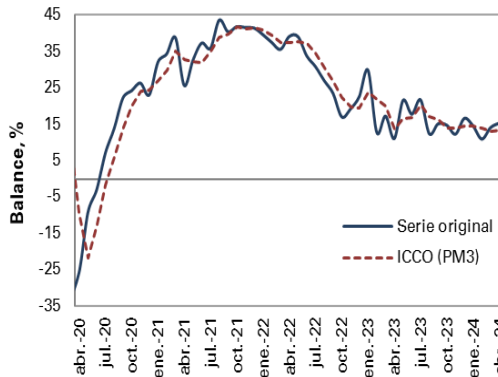
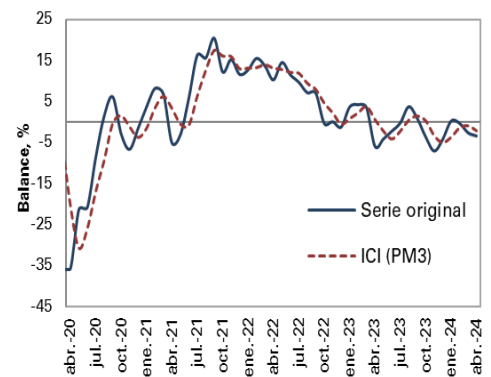


Gráfico 2. ICI
(Balance, %)



Fuente: Fedesarrollo.

Encuesta de Opinión Financiera (EOF) – Mayo

En mayo, las expectativas de crecimiento del primer trimestre de 2024 se ubicaron en 0,7% como respuesta mediana. Por otro lado, el pronóstico de crecimiento anual del 2024 se ubicó en 1,4% (Gráfico 3). En relación con la inflación, los analistas prevén que a final de año la inflación cierre en 5,60% (Gráfico 4). En abril, la Junta Directiva del Banco de la República decidió disminuir la tasa de intervención en 50 pbs. Para mayo, los analistas consideran que la tasa de cambio se ubicará en \$3.900 como respuesta mediana. Por otro lado, los analistas esperan que en mayo el precio del petróleo de referencia Brent se ubique en \$84,0 como respuesta mediana.

Gráfico 3. Pronóstico de crecimiento anual del PIB – 2024 y 2025
(Variación Anual, %)

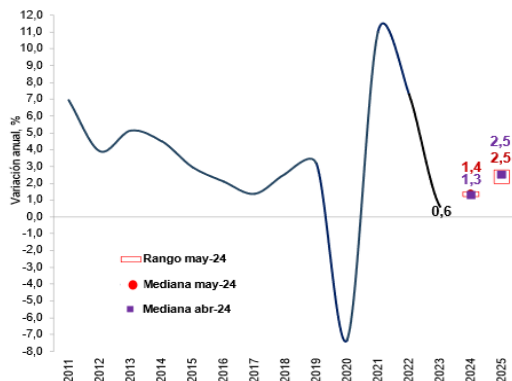
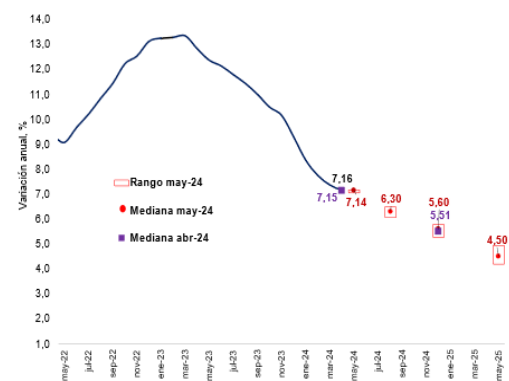


Gráfico 4. Pronóstico de inflación
(Variación Anual, %)



Fuente: Fedesarrollo.

Bitácora Semanal

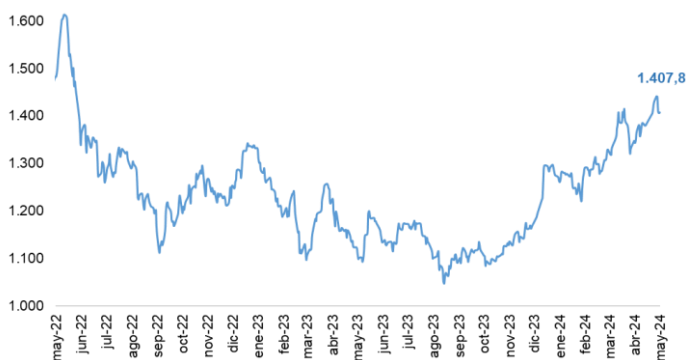
26 de mayo de 2024

Semana 22



El 24 de mayo, el índice del mercado bursátil colombiano disminuyó 1,5% respecto a la semana anterior y se ubicó en 1.407,8.

Índice COLCAP



Fuente: Bolsa de Valores de Colombia

La tasa representativa del mercado se ubicó en \$3.857,6 el 24 de mayo, con una apreciación de 0,76% frente a la semana anterior.

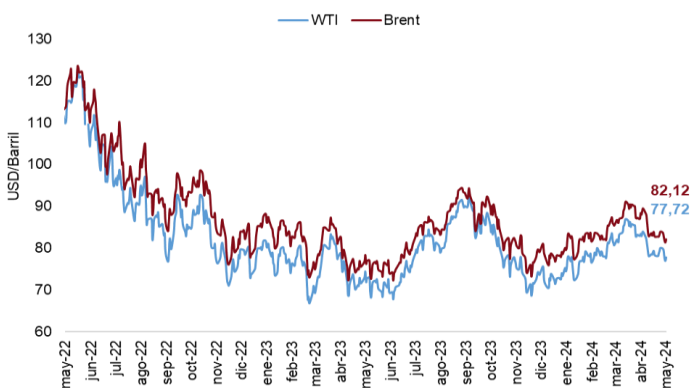
TRM



Fuente: Banco de la República

El 24 de mayo los precios del petróleo WTI y Brent se ubicaron en 77,72 USD/barril y 82,12 USD/barril, lo que representó una disminución de 2,83% para el WTI y de 2,19% para el Brent.

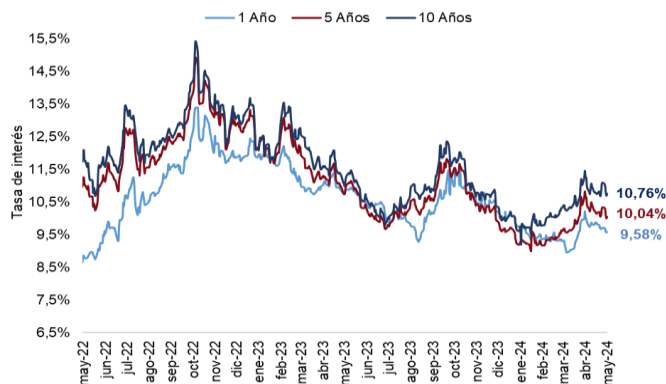
Precio del petróleo (USD/barril)



Fuente: Bloomberg.

El 17 de mayo la tasa de los TES a 1, 5 y 10 años disminuyeron en 13 pbs, 28 pbs y 33 pbs respectivamente frente a la semana anterior.

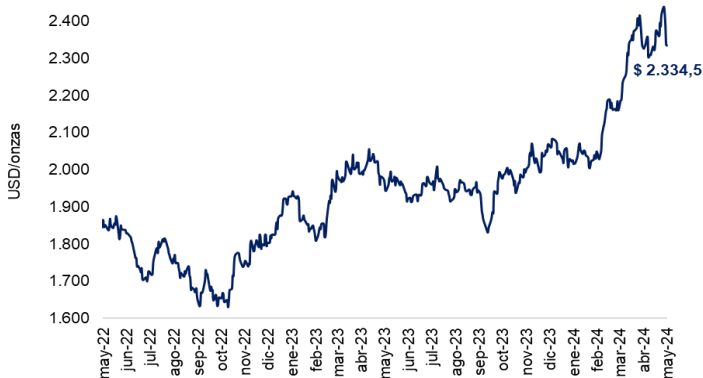
Tasas Cero Cupón a término (%)



Fuente: Banco de la República.

El 24 de mayo el precio del oro registró una disminución semanal de 3,43%, alcanzando un valor de \$ 2.334,5 USD/onza.

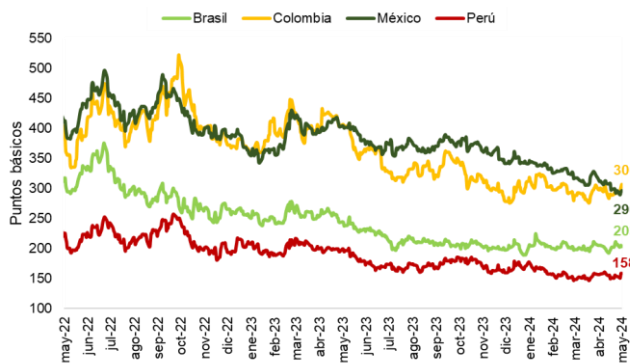
Precio del oro (USD/onza)



Fuente: Bloomberg.

El 23 de mayo el indicador de riesgo país tuvo una disminución semanal para Brasil de 4 pbs. Por su parte, se observó un incremento semanal para Colombia, México y Perú de 14 pbs, 3 pbs y 5 pbs respectivamente.

EMBIG



Fuente: JP Morgan

Bitácora Semanal

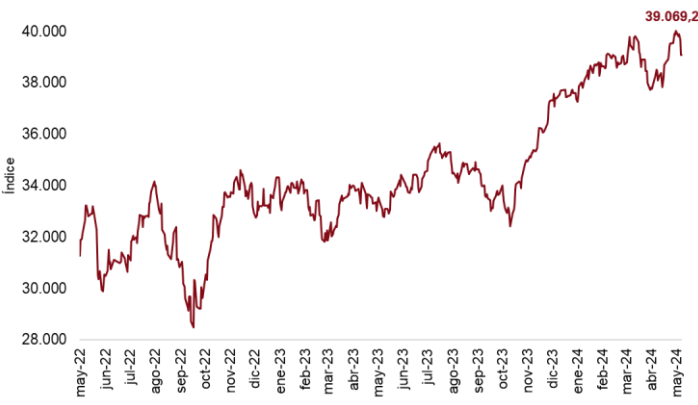
26 de mayo de 2024

Semana 22



El 24 de mayo, el índice bursátil Dow Jones disminuyó 2,34% frente a la semana anterior y se ubicó en 39.069,2.

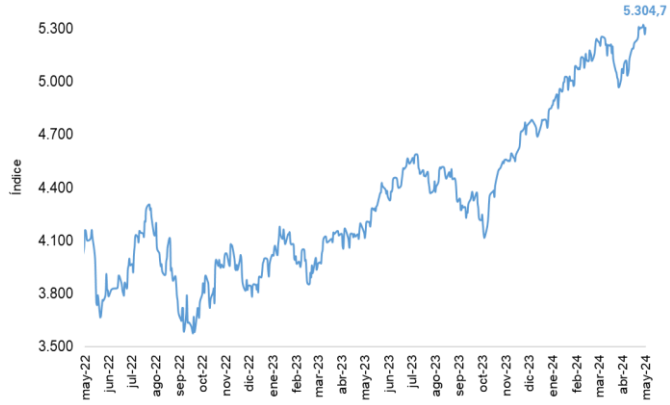
Índice Dow Jones (DJI)



Fuente: Bloomberg.

El 24 de mayo, el índice bursátil S&P500 registró un incremento semanal de 0,03% y se ubicó en 5.304,7.

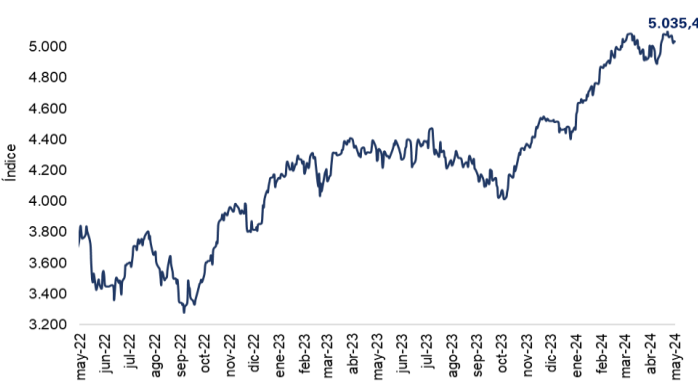
Índice S&P 500



Fuente: Bloomberg.

El 24 de mayo, el índice bursátil Euro Stoxx 50 mostró una disminución semanal de 0,56% y se ubicó en 5.035,4.

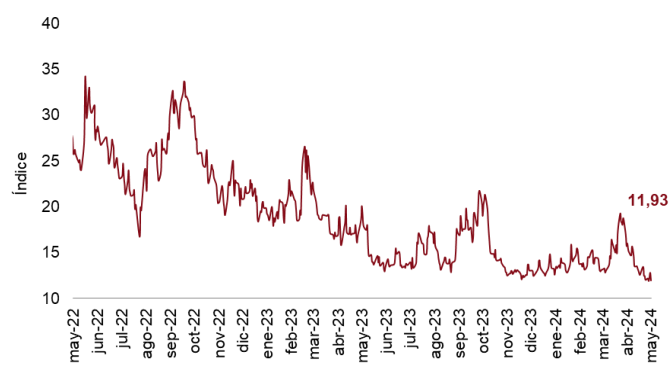
Índice Euro Stoxx 50



Fuente: Bloomberg.

El 17 de mayo, el índice VIX mostró una disminución semanal de 0,50% y se ubicó en 11,93 reflejando un descenso de las expectativas de volatilidad del mercado internacional de renta variable.

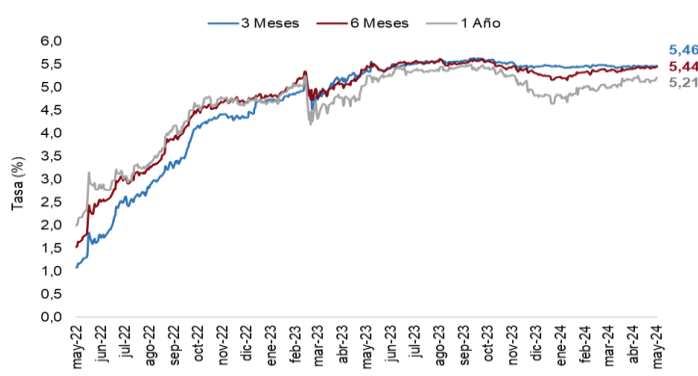
Índice VIX (CBOE)



Fuente: CBOE.

El 24 de mayo las tasas de rendimiento de los bonos del tesoro a 6 y 12 meses incrementaron 3 pbs y 7 pbs respectivamente frente a la semana anterior. El rendimiento de los bonos a 3 meses se mantuvo constante.

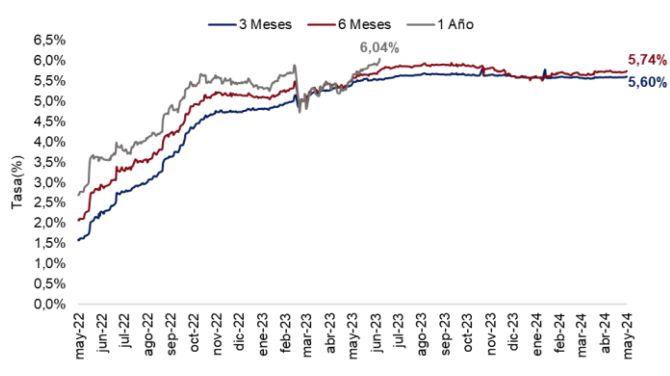
Tasas de rendimiento de los Bonos del Tesoro EE.UU



Fuente: U.S Treasury.

El 24 de mayo la tasa LIBOR en el plazo de 3 y 6 meses presentaron un aumento semanal de 2 pbs y 3 pbs, respectivamente. Por su parte, la tasa LIBOR en el plazo de 12 meses se mantuvo constante.

Tasa LIBOR



Fuente: Banco de la República.