

Temas en esta edición:

- Encuesta de Opinión Empresarial (EOE) – Mayo
- Encuesta de Opinión Financiera (EOF) – Junio
- Precios de los *Commodities*
- Variables Financieras
- Tasas de Interés

Encuesta de Opinión Empresarial (EOE) – Mayo

En mayo de 2024, el Índice de Confianza Comercial (ICCO) se ubicó en 12,5%, lo que representa una disminución de 2,8 pps frente al mes anterior (Gráfico 1). La caída del ICCO se explica por la reducción de 5,6 pps en las expectativas de la situación económica para el próximo semestre y de 5,2 pps en la percepción de la situación económica actual. El Índice de Confianza Industrial (ICI) se situó en -5,4%, lo que se traduce en una reducción de 2,0 pps frente al mes anterior. Este resultado se explica por una caída de 5,0 pps en el volumen actual de pedidos y de 4,2 pps en las expectativas de producción para el próximo trimestre (Gráfico 2).

Gráfico 1. ICCO
(Balance, %)

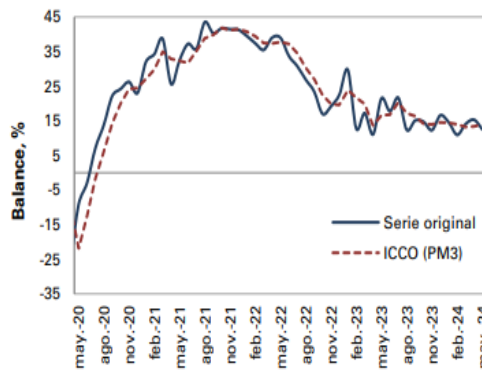
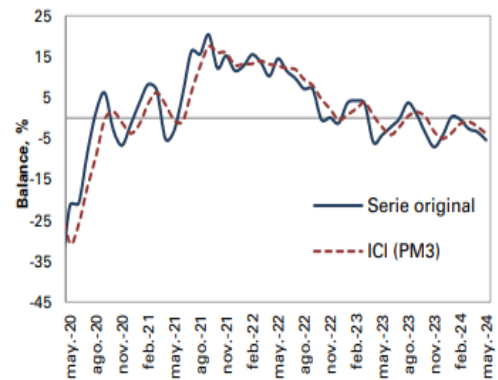


Gráfico 2. ICI
(Balance, %)



Fuente: Fedesarrollo.

Encuesta de Opinión Financiera (EOF) – Junio

En junio, las expectativas de crecimiento del segundo trimestre de 2024 se ubicaron en 1,2% como respuesta mediana. Por otro lado, el pronóstico de crecimiento anual del 2024 se ubicó en 1,3% (Gráfico 3). En relación con la inflación, los analistas prevén que a final de año la inflación cierre en 5,65% (Gráfico 4). En junio, la Junta Directiva del Banco de la República decidió disminuir la tasa de intervención en 50 pbs. Para mayo, los analistas consideran que la tasa de cambio se ubicará en \$4.100 como respuesta mediana. Por otro lado, los analistas esperan que en junio el precio del petróleo de referencia Brent se ubique en \$83,0 como respuesta mediana.

Gráfico 3. Pronóstico de crecimiento anual del PIB – 2024 y 2025
(Variación Anual, %)

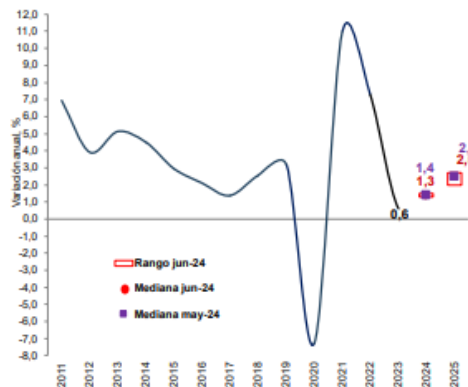
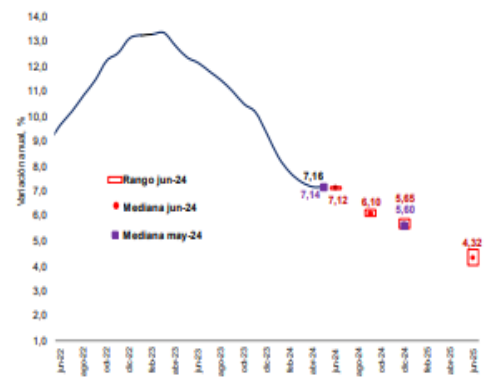


Gráfico 4. Pronóstico de inflación
(Variación Anual, %)



Fuente: Fedesarrollo.

Bitácora Semanal

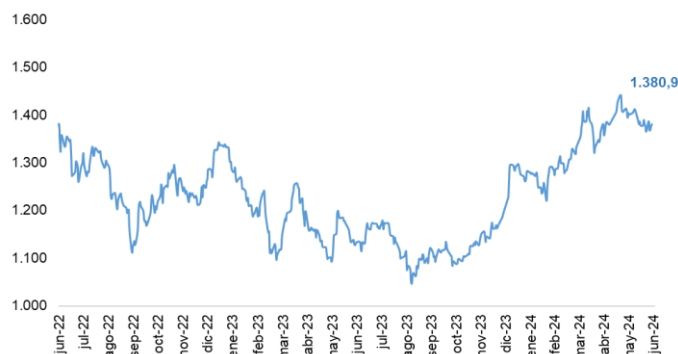
2 de julio de 2024

Semana 27



El 28 de junio, el índice del mercado bursátil colombiano aumentó 1,14% respecto a la semana anterior y se ubicó en 1.380,9.

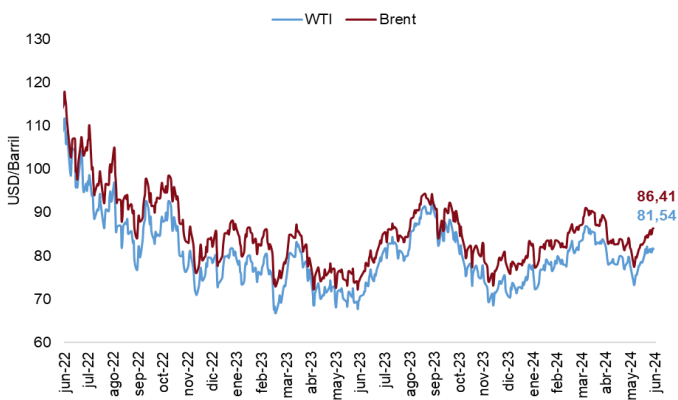
Índice COLCAP



Fuente: Bolsa de Valores de Colombia

El 28 de junio los precios del petróleo WTI y Brent se ubicaron en 81,54 USD/barril y 86,41 USD/barril, lo que representó un aumento de 1,00% para el WTI y de 2,47% para el Brent.

Precio del petróleo (USD/barril)



Fuente: Bloomberg.

El 28 de junio el precio del oro registró un aumento semanal de 0,36%, alcanzando un valor de \$ 2.339,6 USD/onza.

Precio del oro (USD/onza)



Fuente: Bloomberg.

La tasa representativa del mercado se ubicó en \$4.158,1 el 28 de junio, con una apreciación de 0,43% frente a la semana anterior.

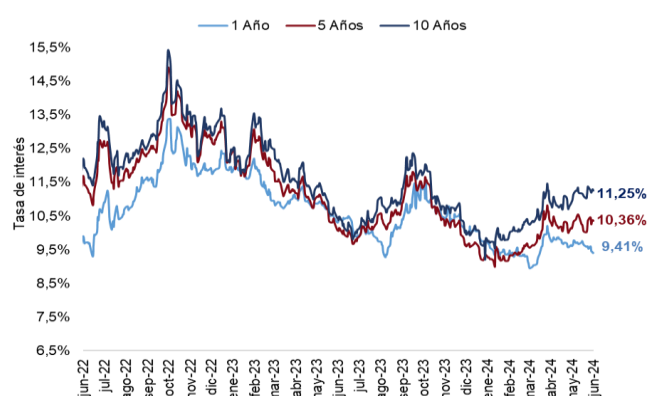
TRM



Fuente: Banco de la República

El 21 de junio la tasa de los TES a 1, 5 y 10 años disminuyeron en 12 pbs, 4 pbs y 10 pbs respectivamente frente a la semana anterior.

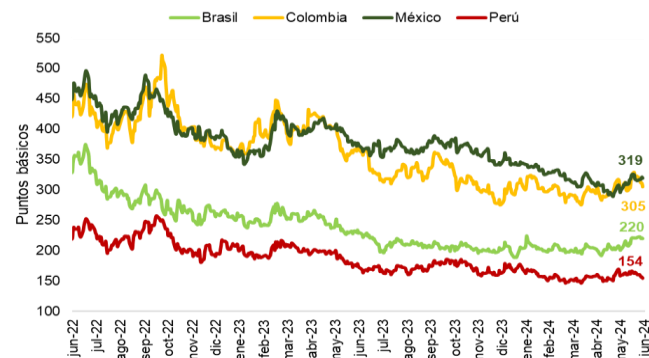
Tasas Cero Cupón a término (%)



Fuente: Banco de la República.

El 28 de junio el indicador de riesgo país tuvo una disminución semanal para Colombia, Perú y Brasil de 18 pbs, 8 pbs y 1 pbs respectivamente. Por su parte, se observó un incremento semanal para México de 3 pbs.

EMBIG



Fuente: JP Morgan

Bitácora Semanal

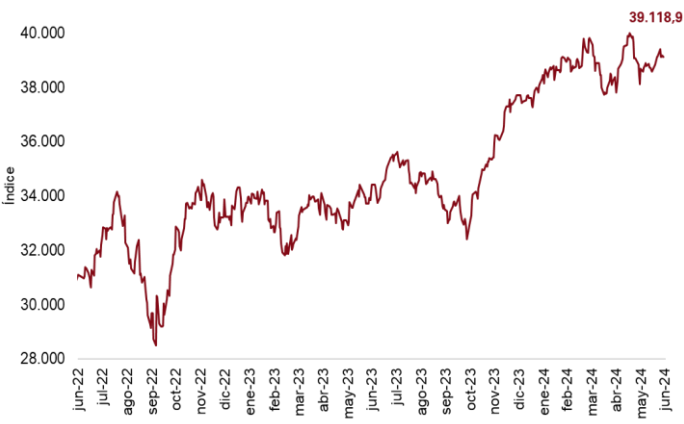
2 de julio de 2024

Semana 27



El 28 de junio, el índice bursátil Dow Jones disminuyó 0,08% frente a la semana anterior y se ubicó en 39.118,9.

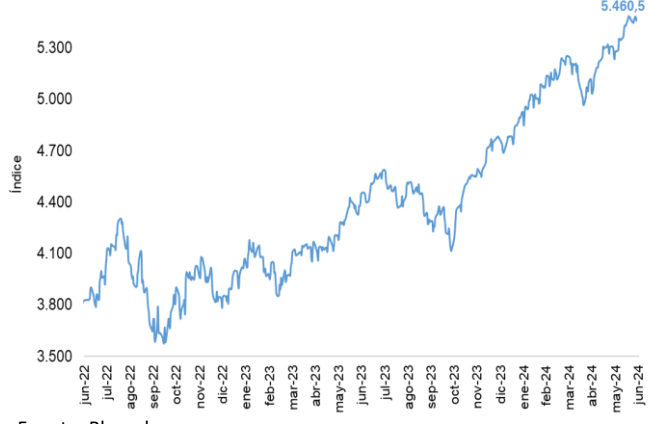
Índice Dow Jones (DJI)



Fuente: Bloomberg.

El 28 de junio, el índice bursátil S&P500 registró una disminución semanal de 0,08% y se ubicó en 5.460,5.

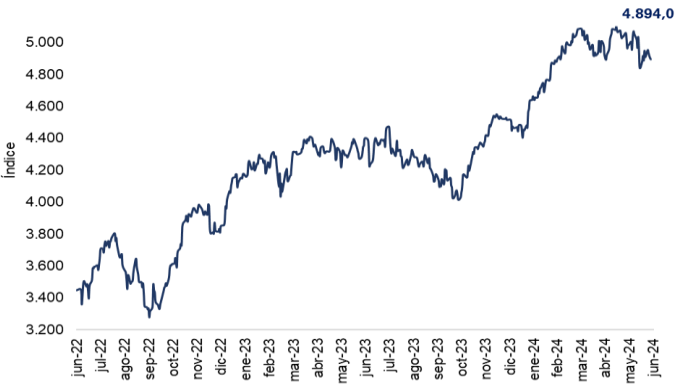
Índice S&P 500



Fuente: Bloomberg.

El 28 de junio, el índice bursátil Euro Stoxx 50 mostró una disminución semanal de 0,27% y se ubicó en 4.894,0.

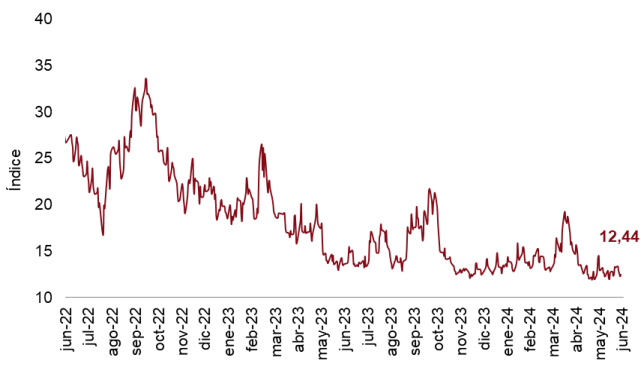
Índice Euro Stoxx 50



Fuente: Bloomberg.

El 28 de junio, el índice VIX mostró una disminución semanal de 5,76% y se ubicó en 12,44 reflejando un descenso de las expectativas de volatilidad del mercado internacional de renta variable.

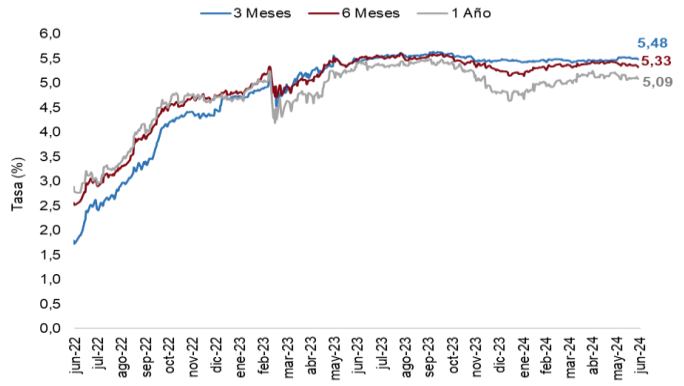
Índice VIX (CBOE)



Fuente: CBOE.

El 28 de junio las tasas de rendimiento de los bonos del tesoro a 3, 6 y 12 meses disminuyeron en 1 pbs, 3 pbs y 1 pbs respectivamente frente a la semana anterior.

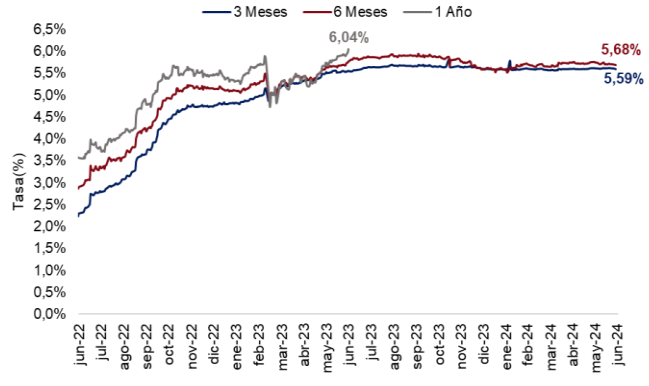
Tasas de rendimiento de los Bonos del Tesoro EE.UU



Fuente: U.S Treasury.

El 28 de junio la tasa LIBOR en el plazo de 3 y 6 meses presentaron una disminución semanal de 2 pbs. Por su parte, la tasa LIBOR en el plazo de 12 meses se mantuvo constante.

Tasa LIBOR



Fuente: Banco de la República.