

Temas en esta edición:

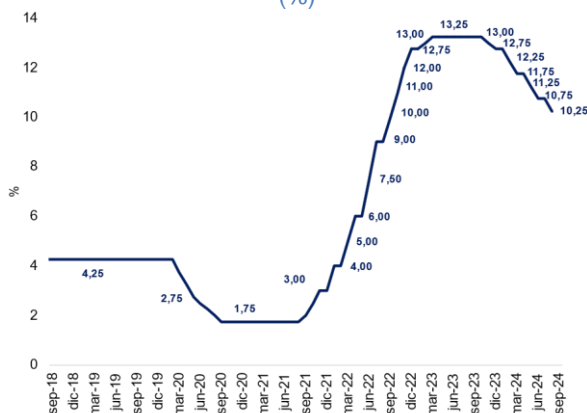
1. Decisión de política monetaria – Septiembre
2. Resultados mercado laboral – Agosto
3. Precios de los *Commodities*
4. Variables Financieras
5. Tasas de Interés

Decisión de política monetaria – Septiembre

La Junta Directiva del Banco de la República decidió, por mayoría, reducir la tasa de interés de intervención en 50 puntos básicos, situándola en 10,25% (Gráfico 1). Este resultado está por encima del 10,00% esperado por los analistas encuestados en la EOF del mes de septiembre. Cuatro miembros de la junta votaron a favor de esta decisión y tres a favor de una reducción de 75 puntos básicos.

Adicionalmente, la Junta Directiva ratificó a Leonardo Villar como Gerente General para el periodo de 4 años que inicia el 1 de enero de 2025.

Gráfico 1. Tasa de interés de política monetaria (%)



Fuente: Banco de la República.

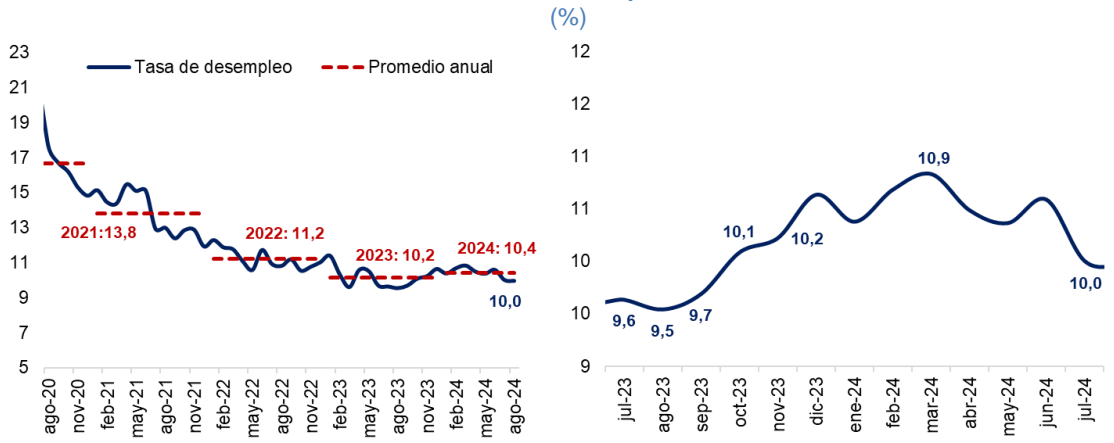
Consideraciones para la decisión

- La inflación anual en agosto se situó en 6,1%, por debajo de lo esperado por el mercado. Las sorpresas a la baja se dieron en las canastas de alimentos por el buen comportamiento de la oferta y en la de regulados por menores ajustes en algunos servicios públicos. La inflación básica sin alimentos ni regulados descendió a 5,5%.
- Las medidas de expectativas de inflación para 2025 que se derivan de los mercados de deuda pública se redujeron, mientras que las de los analistas permanecieron relativamente estables.
- El producto interno bruto (PIB) registró un crecimiento anual del 1,8% en el segundo trimestre en su serie desestacionalizada, impulsado por una demanda interna que creció más de lo proyectado, debido principalmente al dinamismo del consumo privado.
- A pesar de la reducción de la tasa de interés en 50 pbs, y de las expectativas de recortes adicionales por parte de la Reserva Federal de los Estados Unidos, las primas de riesgo en América Latina aumentaron y en Colombia lo hicieron en mayor proporción. Ello está vinculado, entre otros factores, a la reducción en los precios del petróleo y a la retardada situación fiscal.

Resultados mercado laboral – Agosto

En agosto de 2024, la tasa de desempleo nacional se ubicó en 10,0%. Esto representa una disminución de 0,049 pps frente a julio (10,0%), que se explica por un aumento de los ocupados de 158 mil (23,170 millones en jul/24 a 23,328 millones en ago/24) y por un aumento de los desocupados en 4 mil (2,576 millones en jul/24 a 2,579 millones en ago/24) (Gráfico 2). Por su parte, este resultado representa una disminución en 0,6 pps respecto al dato de dos meses atrás (10,6%).

Gráfico 2. Tasa de desempleo – nacional

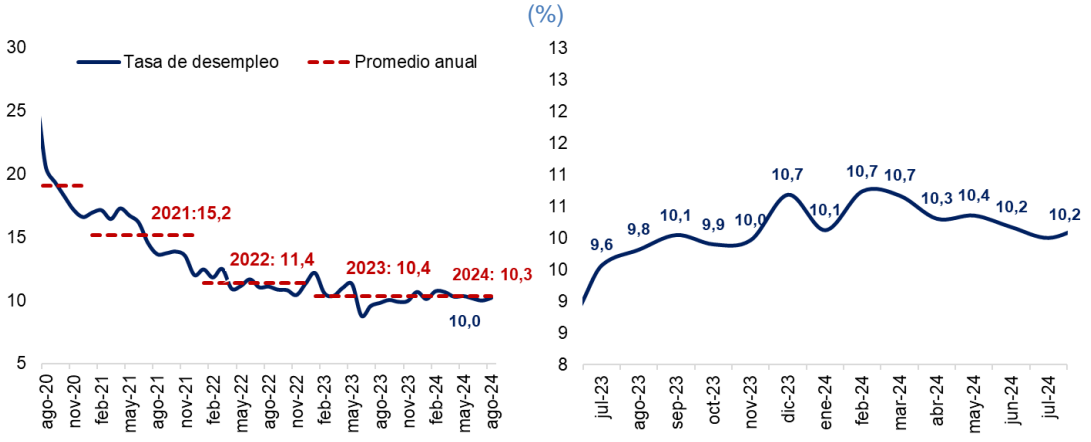


Fuente: DANE.

La tasa global de participación se ubicó en 64,5%, aumentando en 0,4 pps frente al mes pasado (64,1%). Por su parte, la tasa de ocupación se situó en 58,1%, mostrando un aumento de 0,4 pps respecto a julio de 2024 (57,7%). La tasa global de participación se encontró 0,6 pps por encima del nivel de hace dos meses. Asimismo, la tasa de ocupación se encontró 0,9 pps por encima del nivel de hace dos meses.

Finalmente, la tasa de desempleo para las 13 ciudades principales y A.M para agosto se ubicó en 10,2%. Esto representa un aumento de 0,2 pps frente al mes pasado (10,0%), que se explica por un aumento de los ocupados en 91 mil (11,047 millones en jul/24 a 11,138 millones en ago/24) (Gráfico 3). Por su parte, este resultado se encuentra 0,035 pps por encima del dato de dos meses atrás (10,2%).

Gráfico 3. Tasa de desempleo - 13 ciudades



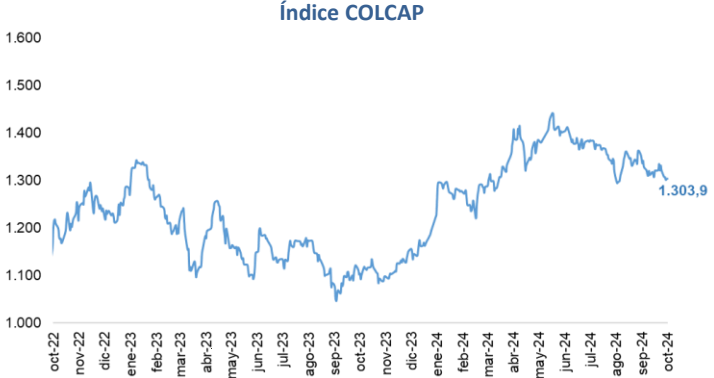
Fuente: DANE.

Bitácora Semanal

07 de Octubre de 2024



El 4 de octubre, el índice del mercado bursátil colombiano disminuyó en 1,28% respecto a la semana anterior, y se ubicó en 1.303,9.



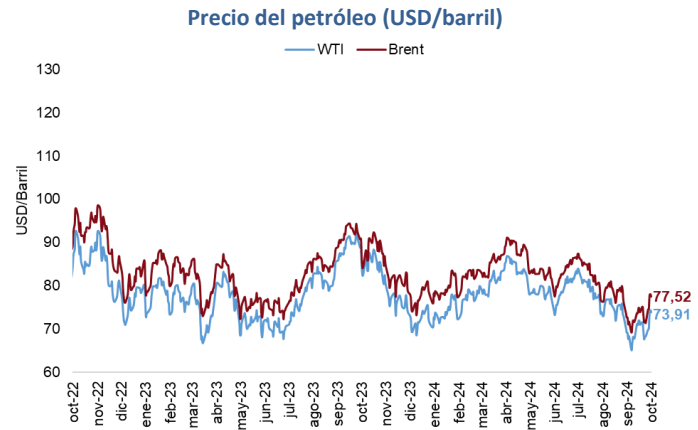
Fuente: Bolsa de Valores de Colombia

La tasa representativa del mercado vigente para el 7 de octubre se ubicó en \$4.173,7, con una depreciación de 0,18% frente a la semana anterior.



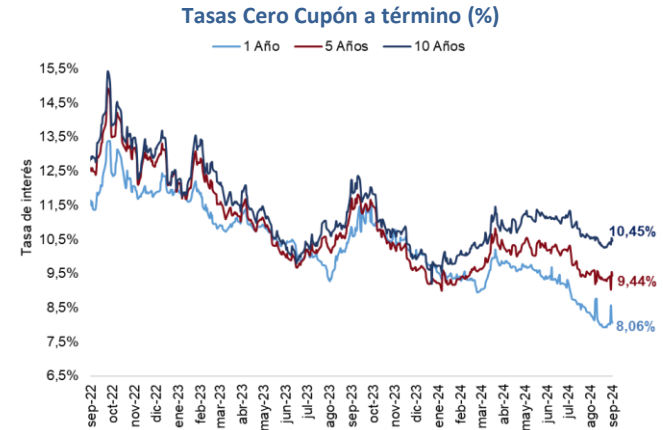
Fuente: Banco de la República

El 4 de octubre los precios del petróleo WTI y Brent se ubicaron en 73,91 USD/barril y 77,52 USD/barril, lo que representó un aumento semanal de 8,25% para el WTI y de 8,54% para el Brent.



Fuente: Bloomberg.

El 27 de septiembre las tasas de los TES a 1 año, 5 años y 10 años aumentaron en 7 pbs, 10 pbs y 13 pbs, respectivamente frente a la semana anterior.



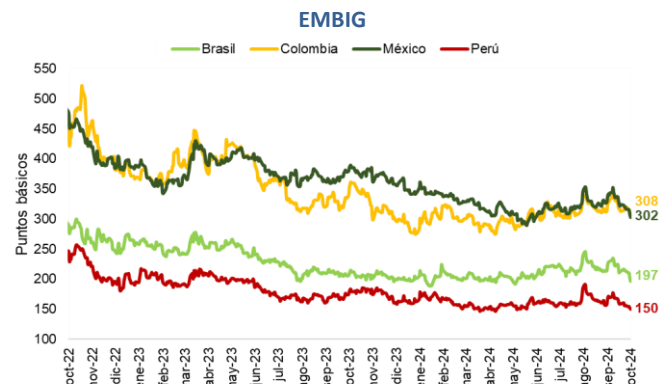
Fuente: Banco de la República.

El 4 de octubre el precio del oro registró una disminución semanal de 0,58%, alcanzando un valor de \$ 2.669,7 USD/onza.



Fuente: Bloomberg.

El 3 de octubre el indicador de riesgo país tuvo una disminución para Brasil, Colombia, México y Perú de 17 pbs, 11 pbs, 17 pbs y 6 pbs, respectivamente, frente a la semana anterior.



Fuente: JP Morgan

Bitácora Semanal

07 de Octubre de 2024

El 4 de octubre, el índice bursátil Dow Jones aumentó 0,09% frente a la semana anterior y se ubicó en 42.352,8.

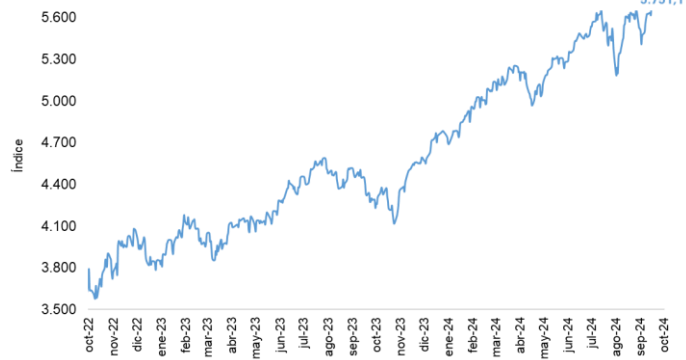
Índice Dow Jones (DJI)



Fuente: Bloomberg.

El 4 de octubre, el índice bursátil S&P500 registró un aumento semanal de 0,22% y se ubicó en 5.751,1.

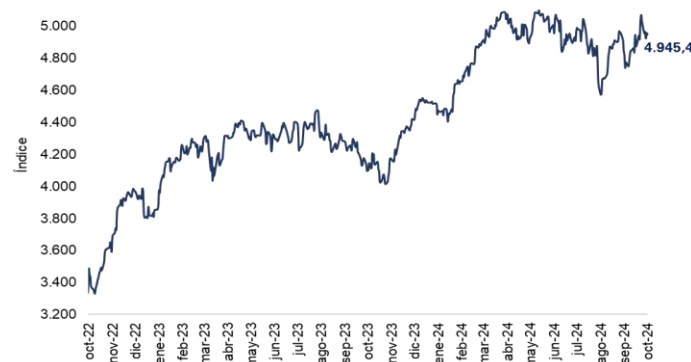
Índice S&P 500



Fuente: Bloomberg.

El 4 de octubre, el índice bursátil Euro Stoxx 50 mostró una disminución semanal de 1,57% y se ubicó en 4.945,4.

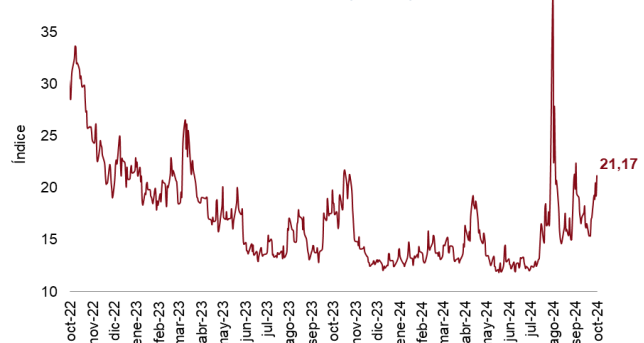
Índice Euro Stoxx 50



Fuente: Bloomberg.

El 4 de octubre el índice VIX mostró un incremento semanal de 23,22% y se ubicó en 21,17.

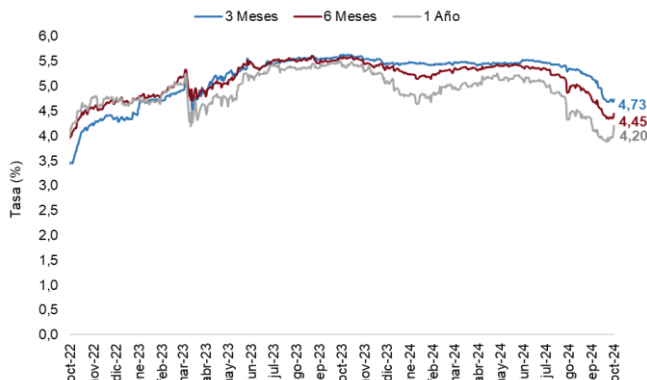
Índice VIX (CBOE)



Fuente: CBOE.

El 4 de octubre las tasas de rendimiento de los Bonos del Tesoro a 3 meses, 6 meses y 12 meses aumentaron 5 pbs, 10 pbs y 30 pbs, respectivamente frente a la semana anterior.

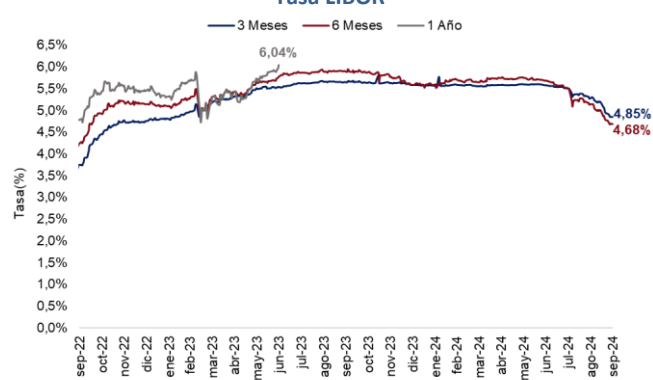
Tasas de rendimiento de los Bonos del Tesoro EE.UU



Fuente: U.S Treasury.

El 30 de septiembre la tasa LIBOR en el plazo de 3 y 6 meses presentó una disminución semanal de 10 pbs frente a la semana anterior. La tasa a 12 meses se mantuvo constante.

Tasa LIBOR



Fuente: Banco de la República.