

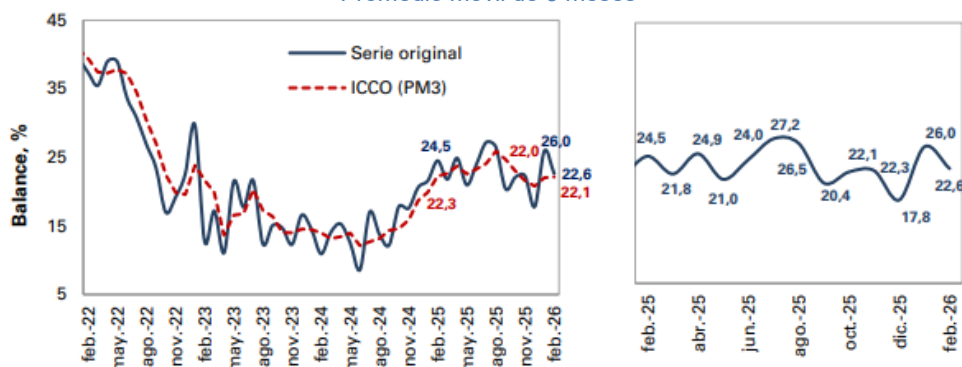
#### Temas en esta edición:

1. Encuesta de Opinión Empresarial – Febrero
2. Precio de los *commodities*
3. Variables financieras
4. Tasas de interés

### Encuesta de Opinión Empresarial – Febrero

En febrero de 2026, el Índice de Confianza Comercial (ICCO) se ubicó en 22,6%, lo que representó una disminución de 3,4 puntos porcentuales respecto al mes previo. La menor confianza comercial se explicó por un incremento de 9,5 puntos porcentuales en el nivel de existencias y una caída de 3,4 puntos porcentuales en la percepción de la situación económica actual de la empresa o negocio, compensada parcialmente por un aumento de 2,9 puntos porcentuales en las expectativas de la situación económica para el próximo semestre. Frente al mismo mes del año anterior, el ICCO disminuyó 1,9 puntos porcentuales.

**Gráfico 1. Índice de Confianza Comercial (ICCO)**  
Promedio móvil de 3 meses



Fuente: Encuesta de Opinión Empresarial (EOE) – Fedesarrollo.

**Cuadro 1. Evolución de los componentes del Índice de Confianza Comercial (ICCO)**

Componente (Balance, %)	2025		2026
	Febrero	Enero	Febrero
Percepción de la situación económica actual de la empresa o negocio	38,3	45,0	41,6
Nivel de existencias	3,0	-3,5	6,0
Expectativas de la situación económica para el próximo semestre	38,3	29,4	32,3
<b>Índice de Confianza Comercial – ICCO</b>	<b>24,5</b>	<b>26,0</b>	<b>22,6</b>

Fuente: Encuesta de Opinión Empresarial (EOE) – Fedesarrollo.

Por su parte, el Índice de Confianza Industrial (ICI) se situó en 0,9% para el mes de febrero de 2026, mostrando un incremento de 2,4 puntos porcentuales frente al mes anterior. La variación mensual positiva de la confianza industrial en febrero se explicó por una caída de 4,7 puntos porcentuales en el nivel de existencias y un incremento de 3,4 puntos porcentuales en el volumen actual de pedidos, compensado parcialmente por una disminución de 1,0 puntos porcentuales en las expectativas de producción para el próximo trimestre. Frente al mismo mes de 2025, el ICI aumentó en 0,7 puntos porcentuales.

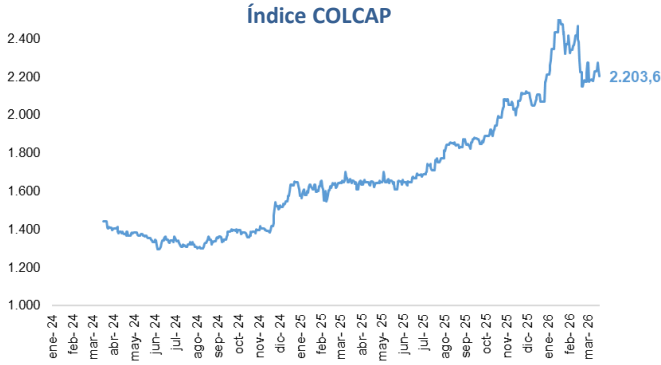
Respecto al módulo trimestral, la utilización de la capacidad instalada en la industria para el mes de febrero fue de 70,9%, con una disminución de 2,9 puntos porcentuales frente a noviembre de 2025. Asimismo, respecto a las condiciones económicas y sociopolíticas para la inversión, en febrero se deterioró la percepción para ambos indicadores, con una disminución de 10,4 puntos porcentuales para las condiciones económicas y 1,9 puntos porcentuales para las sociopolíticas, comparado con noviembre de 2025.

# Bitácora Semanal

## 30 de marzo de 2026



El 27 de marzo, el índice del mercado bursátil colombiano disminuyó en -1,21% respecto a la semana anterior, y se ubicó en 2.203,6.



Fuente: Bolsa de Valores de Colombia

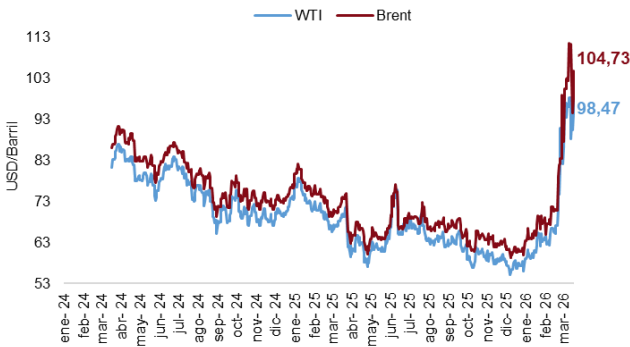
La tasa representativa del mercado vigente para el 27 de marzo se ubicó en \$3.675,3 con una apreciación de 0,47% frente a la semana anterior.



Fuente: Banco de la República

El 27 de marzo, el precio del petróleo WTI (98,47 USD/barril) aumentaron en 0,2% y el precio del Brent (104,73 USD/barril) registró una reducción semanal de -2,48%.

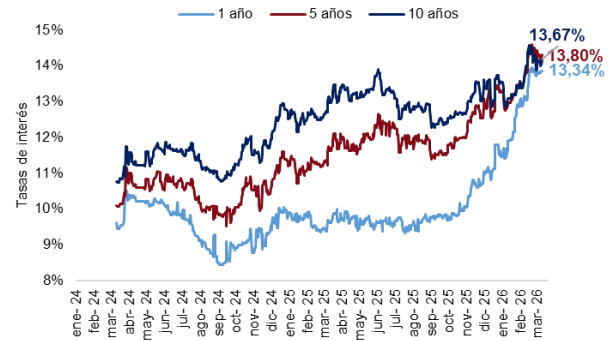
Precio del petróleo (USD/barril)



Fuente: Bloomberg.

El 20 de marzo las tasas de los TES a 1 año, 5 años y 10 años aumentaron semanalmente en 0,6 pbs, 0,2 pbs y 0,7 pbs respectivamente.

Tasas Cero Cupón a término (%)



Fuente: Banco de la República.

El 27 de marzo el precio del oro registró una disminución semanal de -3,58%, llegando a un valor de \$4.486,9 USD/onza.

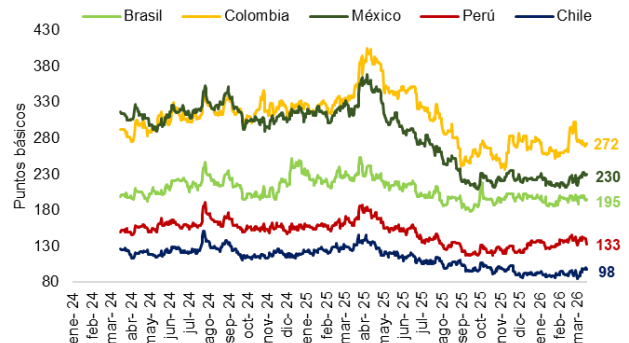
Precio del oro (USD/onza)



Fuente: Bloomberg.

El 26 de marzo el indicador de riesgo país presentó un aumento semanal en México (0,6pbs), mientras que redujo en Chile (-1,1pbs), Colombia (-4,0pbs), Perú (-9,8pbs), y Brasil (-4,3pbs).

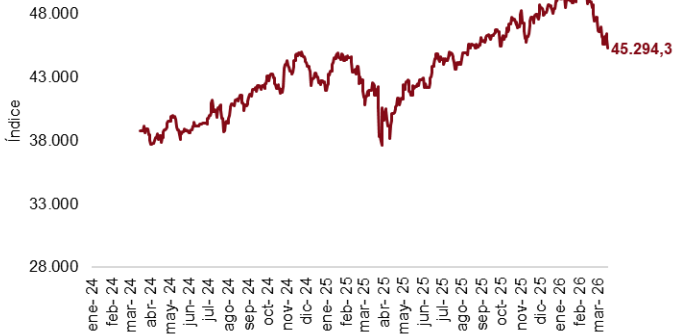
EMBIG



Fuente: JP Morgan

El 27 de marzo, el índice bursátil Dow Jones tuvo una reducción de -0,62% frente a la semana anterior y se ubicó en 45.294,3.

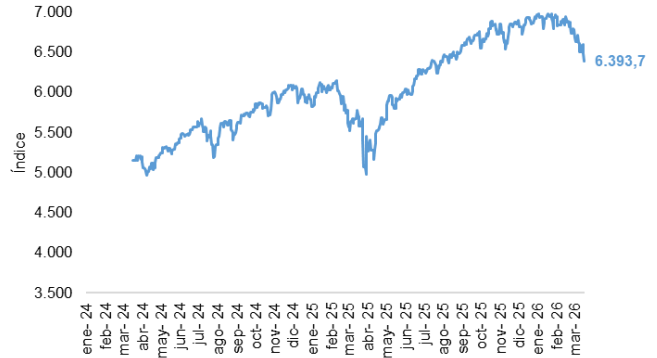
**Índice Dow Jones (DJI)**



Fuente: Bloomberg.

El 27 de marzo, el índice bursátil S&P 500 tuvo una disminución de -1,73% frente a la semana anterior y se ubicó en 6.393,7.

**Índice S&P 500**



Fuente: Bloomberg.

El 27 de marzo, el índice bursátil Euro Stoxx 50 mostró un disminución semanal de -0,03% y se ubicó en 5.499,7.

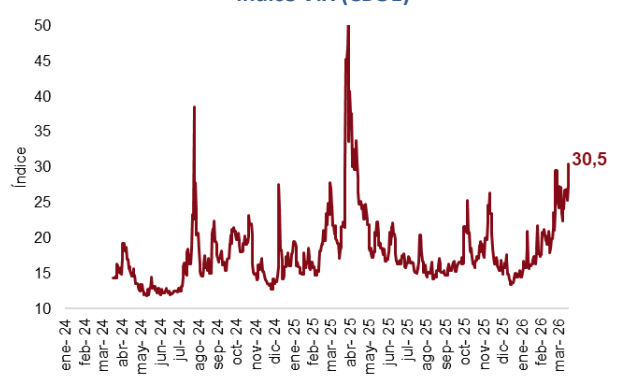
**Índice Euro Stoxx 50**



Fuente: Bloomberg.

El 27 de marzo, el índice VIX mostró un aumento semanal de 3,69% y se ubicó en 30,5.

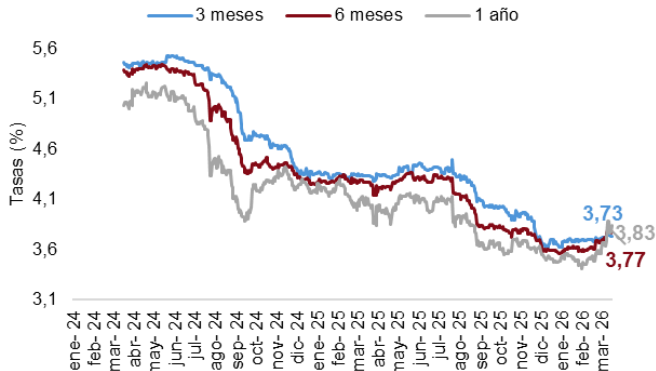
**Índice VIX (CBOE)**



Fuente: CBOE

El 27 de marzo, la tasa de rendimiento de los Bonos del Tesoro a 6 meses y 1 año registraron un aumento semanal en 0,1 pbs, 1,0 pbs mientras los bonos a 3 meses no mostraron cambios.

**Tasas de rendimiento de los Bonos del Tesoro EE.UU**



Fuente: U.S Treasury.

El 27 de marzo, el índice del dólar (DXY) registró un aumento de 0,53% frente a la semana anterior y se ubicó en 100,2.

**Índice DXY**

