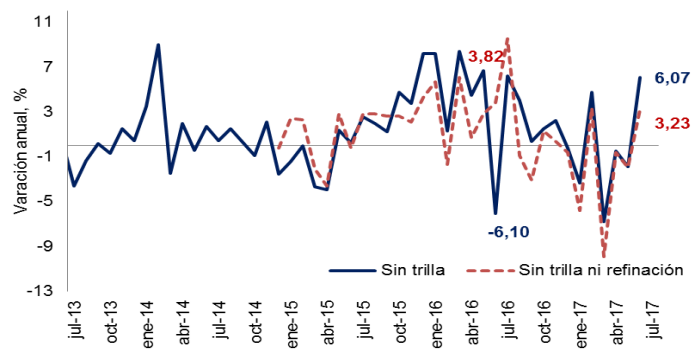


En esta entrega encontrarán cifras actualizadas de:

- Índice de producción industrial
- Ventas del comercio minorista
- Variables financieras
- Precios de los *Commodities*
- Tasas de interés

En julio, el Índice de Producción Industrial (IPI) sin trilla de café tuvo una variación real de 6,07% frente al mismo mes de 2016. Al restarle las contribuciones de la trilla de café y de la refinación de petróleo, la producción industrial presentó una variación anual real de 3,23%. Comparado con el resultado de junio de 2017, el índice de producción industrial sin trilla de café aumentó 7,9 pps, mientras que el mismo índice sin trilla de café ni refinación aumentó 5,2 pps. Los sectores que más contribuyeron de forma positiva a la variación real de la producción fueron: refinación del petróleo (2,1 pps) y la elaboración de bebidas (1,3pps). Por su parte, los sectores que contribuyeron negativamente al crecimiento total de la industria fueron la confección de prendas de vestir (-0,5pps) y la fabricación de maquinaria y equipo (-0,4pps).

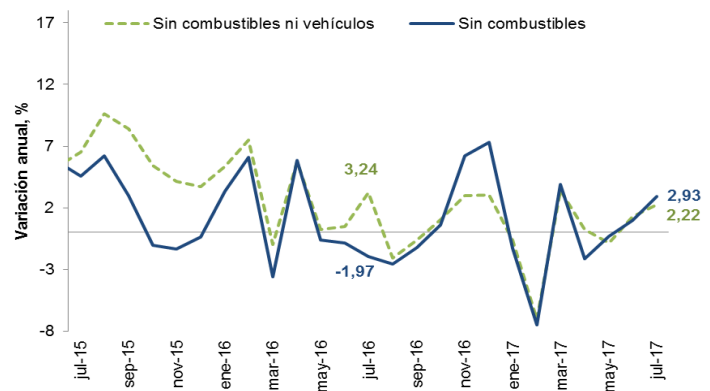
Índice de Producción Industrial (IPI) sin trilla de café y sin refinación



Fuente: DANE-CálculosFedesarrollo

En julio de 2017, las ventas reales del comercio minorista aumentaron un 3,1% respecto al mismo mes de 2016. Excluyendo el comercio de vehículos y combustibles, las ventas reales aumentaron un 2,22% respecto a julio de 2016. Por otra parte, al excluir únicamente el comercio de combustibles, la variación anual de las ventas reales fue de 2,93%.

Comercio Minorista (Variación anual, %)



Fuente: DANE- cálculos Fedesarrollo

Bitácora Semanal

18 de septiembre de 2017

Semana 38



El 15 de septiembre, el índice del mercado bursátil colombiano mostró una desvalorización semanal de 0,4%.

Índice COLCAP



Fuente: Banco de la República.

El tipo de cambio registró una apreciación de 0,1% respecto a los niveles observados la semana anterior, ubicándose en \$2.905,98 pesos por dólar.

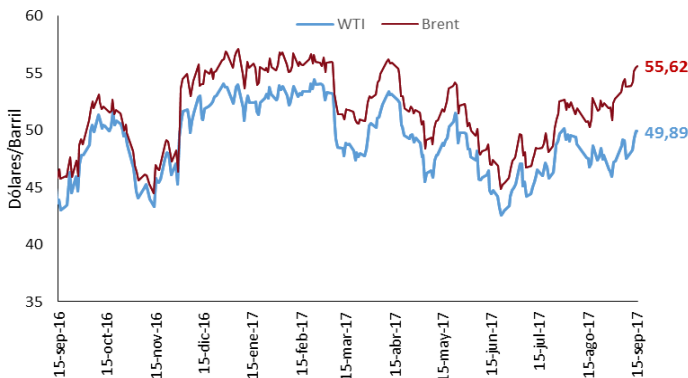
Tasa de cambio COP/USD



Fuente: Banco de la República

El pasado 15 de septiembre, las referencias WTI y Brent tuvieron variaciones semanales de 5,1% y 3,4% respectivamente.

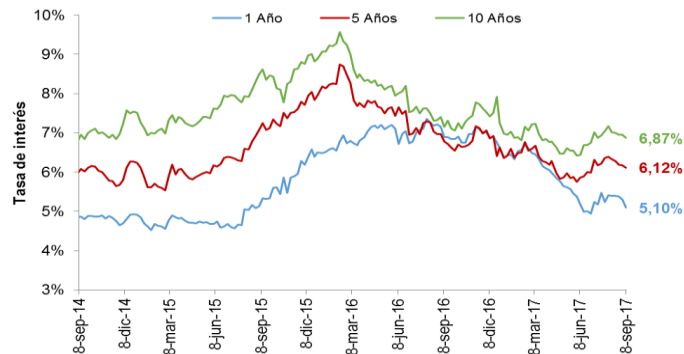
Precio del petróleo (USD/barril)



Fuente: EIA.

El 8 de septiembre, las tasas de los TES a 1, 5 y 10 años registraron variaciones semanales de -20, -5 y -9 pbs respectivamente.

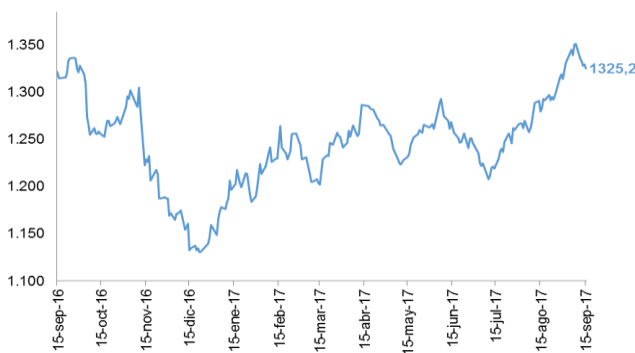
Tasas cero cupón a término (%)



Fuente: Banco de la República.

El 15 de septiembre, el precio del oro se ubicó en 1.325,2 dólares por onza, registrando una desvalorización de 1,9% respecto a la semana anterior.

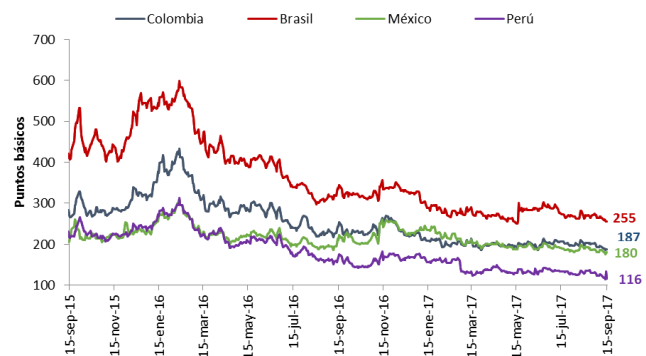
Precio del oro (USD/onza)



Fuente: Federal Reserve Economic Data.

El indicador de riesgo país calculado por JP Morgan para Colombia, Brasil, México y Perú mostró variaciones semanales de -6,-9, -6 y -8 pbs, respectivamente.

EMBI



Fuente: JP Morgan.

Bitácora Semanal

18 de septiembre de 2017

Semana 38



El pasado 15 de septiembre, el índice bursátil Dow Jones presentó una variación de 2,2% respecto a la semana anterior.

Índice Dow Jones (DJI)



Fuente: Bloomberg.

El 15 de septiembre, el índice bursátil Euro Stoxx 50 mostró una variación semanal de 2%.

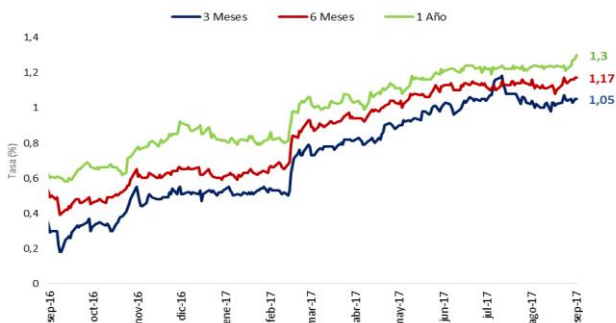
Índice Euro Stoxx 50



Fuente: Bloomberg.

El 15 de septiembre, las tasas de rendimiento de los bonos del tesoro a 3 meses, 6 meses y un año presentaron variaciones semanales de 1, 3 y 8 pbs respectivamente.

Tasas de rendimiento de los Bonos del Tesoro EE.UU



Fuente: U.S Treasury.

El pasado 15 de septiembre, el índice bursátil S&P500 experimentó un aumento semanal de 1,6%.

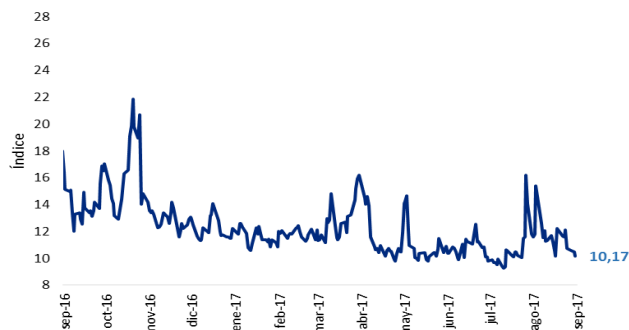
Índice S&P 500



Fuente: Bloomberg.

El 15 de septiembre, el índice VIX mostró una disminución semanal de 16,1%, lo que refleja una caída en la volatilidad esperada de los inversores.

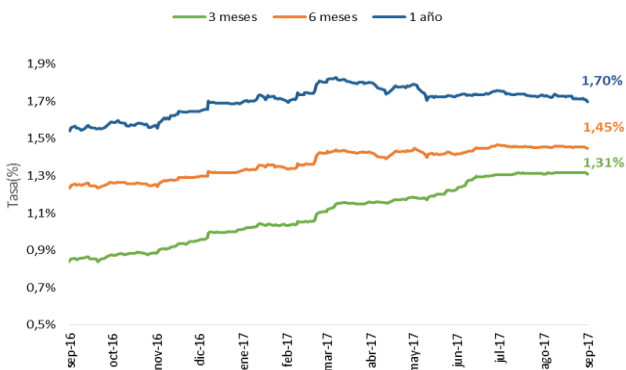
Índice VIX (CBOE)



Fuente: CBOE.

En las últimas semanas, las tasas LIBOR a 3 meses, 6 meses y un año se han mantenido relativamente estables, presentado leves variaciones de -0,6, -0,6 y -1,7 pbs respectivamente el 8 de septiembre.

Tasas LIBOR



Fuente: Banco de la república.