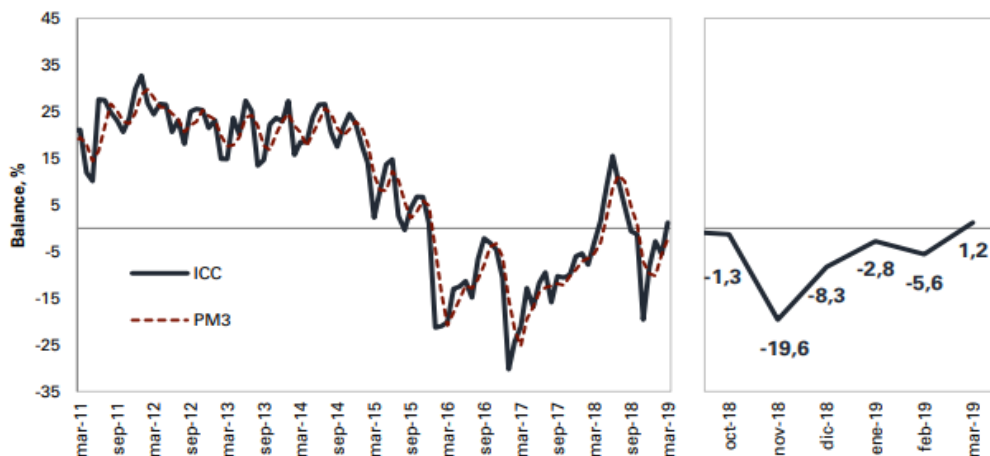


## Índice de Confianza del Consumidor

De acuerdo con los resultados de marzo de la Encuesta de Opinión del Consumidor (EOC), el Índice de Confianza del Consumidor (ICC) registró un balance de 1,2%. Este valor representa un aumento de 6,8 puntos porcentuales (pps) frente al mes anterior y un incremento de 4,3 pps relativo al mismo mes de 2018. El índice volvió a situarse en terreno positivo luego de 6 meses con balances negativos.

Gráfico 1. Índice de Confianza del Consumidor (ICC)

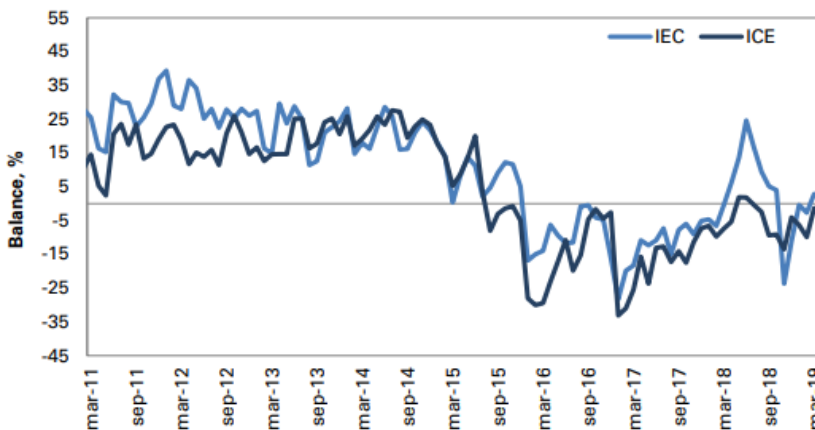


Fuente: Encuesta de Opinión del Consumidor (EOC) - Fedesarrollo.

## Expectativas y Condiciones Económicas

El ICC puede descomponerse en dos subíndices: el Índice de Expectativas del Consumidor (IEC) el cual mide las expectativas de los consumidores sobre la economía en un año y el Índice de Condiciones Económicas (ICE) el cual refleja la percepción de los consumidores sobre el estado actual de la economía. En marzo, el IEC se ubicó en 2,9%, 5,6 pps mayor que el mes anterior y 3,2 pps mayor a marzo de 2018. Por su parte, el ICE registró un balance de -1,4%, 8,5 pps mayor al mes pasado y 6,0 pps mayor a enero de 2018.

Gráfico 2: índice de Expectativas del Consumidor (IEC) e Índice de Condiciones Económicas (ICE)

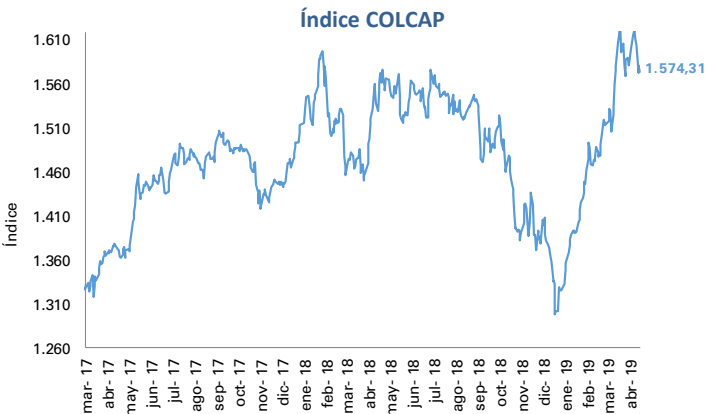


Fuente: Encuesta de Opinión del Consumidor (EOC) - Fedesarrollo.

## Temas en esta edición:

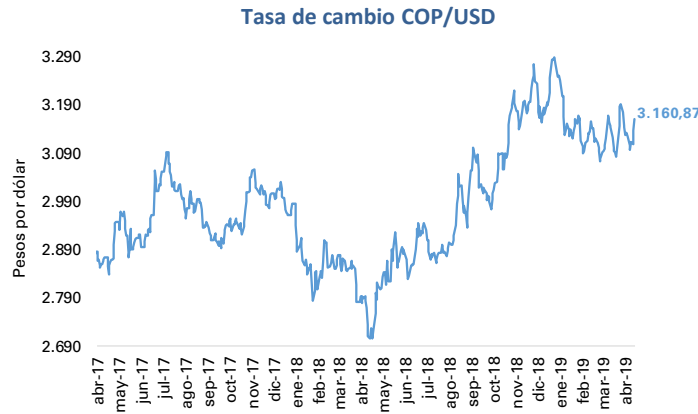
1. Índice de Confianza del Consumidor
2. Expectativas y Condiciones Económicas
3. Precios de los *Commodities*
4. Variables Financieras
5. Tasas de Interés

El 17 de abril, el índice del mercado bursátil colombiano mostró una caída semanal de 1,9% y se ubicó en 1.574,31.



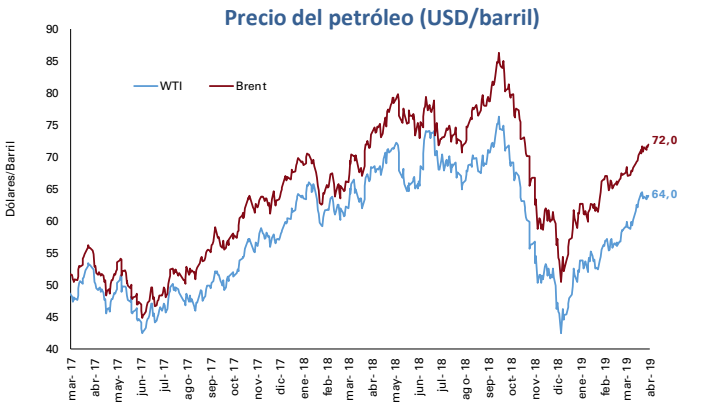
Fuente: Bolsa de Valores de Colombia

Las tasa de cambio se ubicó en \$3.160,87 el 17 de abril, con una apreciación de 1,5% frente a la semana anterior.



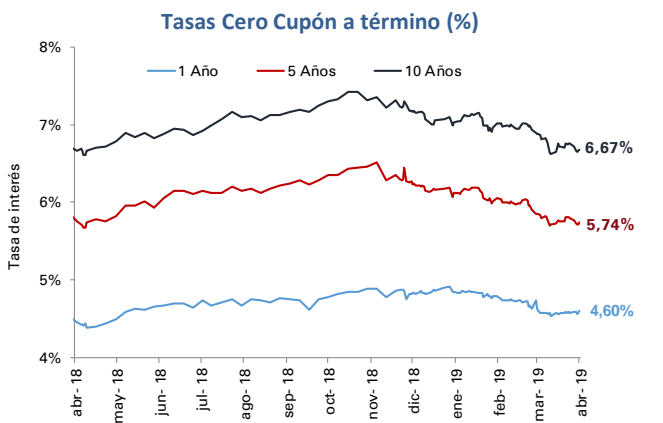
Fuente: Banco de la República

El 18 de abril, el precio del petróleo WTI alcanzó 64,0 USD/barril, mientras que el Brent alcanzó 72,0 USD/barril, lo cual representa un aumento semanal de 0,17% para el WTI y de 0,59% para el Brent.



Fuente: Bloomberg.

El 12 de abril, la tasa de los TES a 5 y 10 años registró una caída de 6 pbs y 8 pbs respectivamente, con respecto a la semana anterior. Por su parte, la tasa a 1 año aumentó 2 pbs.



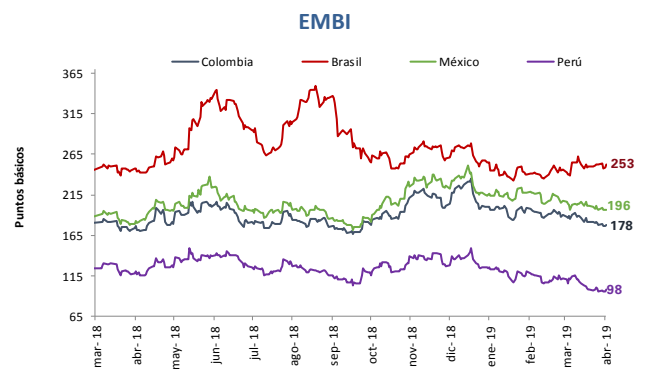
Fuente: Banco de la República.

El 18 de abril, el precio del oro registró una caída de 1,48% respecto a la semana anterior, alcanzando un valor de 1.276 USD/onza.



Fuente: Bloomberg.

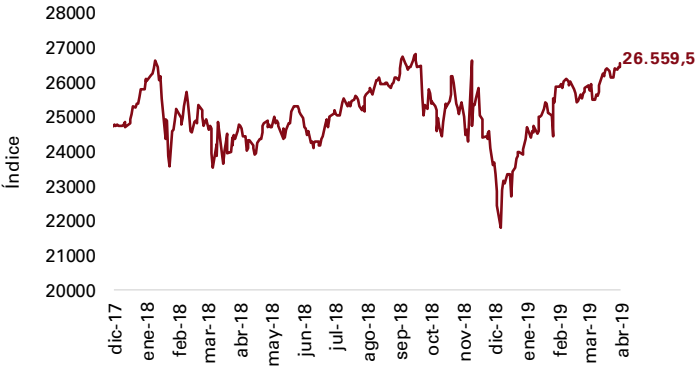
El 18 de abril el indicador de riesgo país para Brasil y Perú aumentó 1 pbs y 2 pbs, respectivamente. Por su parte, para Colombia y México no presentó variaciones semanales.



Fuente: JP Morgan

El 18 de abril, el índice bursátil Dow Jones aumentó 0,56% frente a la semana anterior y se ubicó en 25.559,5.

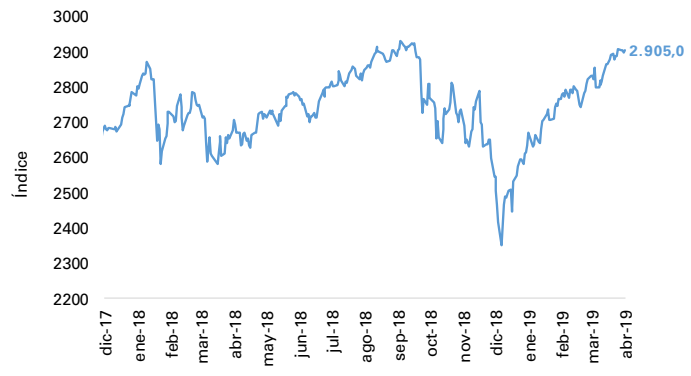
**Índice Dow Jones (DJI)**



Fuente: Bloomberg.

El pasado 18 de abril, el índice bursátil S&P500 registró una caída semanal de 0,08% y se ubicó en 2.905,0.

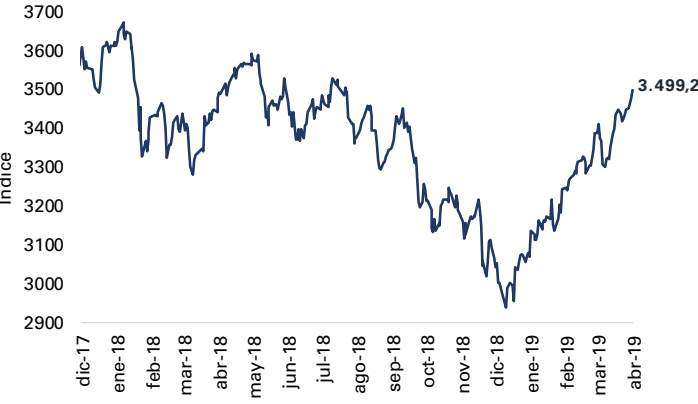
**Índice S&P 500**



Fuente: Bloomberg.

El 18 de abril, el índice bursátil Euro Stoxx 50 mostró un aumento semanal de 1,49% y se ubicó en 3.499,2.

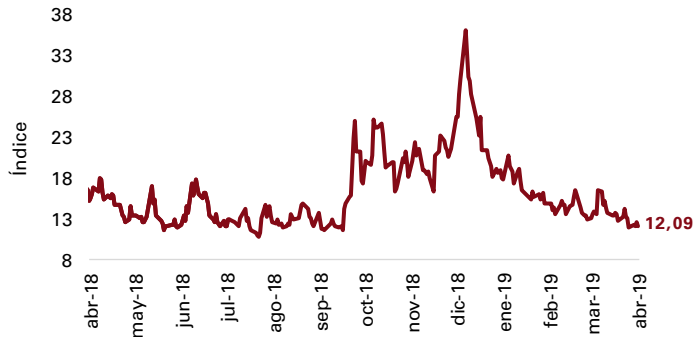
**Índice Euro Stoxx 50**



Fuente: Bloomberg.

El 18 de abril el índice VIX mostró un aumento semanal de 0,67%, reflejando un alza en las expectativas de volatilidad del mercado internacional de renta variable.

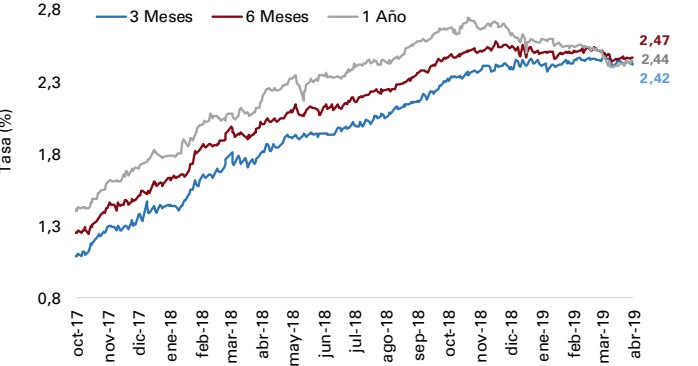
**Índice VIX (CBOE)**



Fuente: CBOE.

El 18 de abril, la tasa de rendimientos de los bonos del tesoro a 3 meses se redujo en 2 pbs, mientras que a 6 y 12 meses no presentó variaciones semanales.

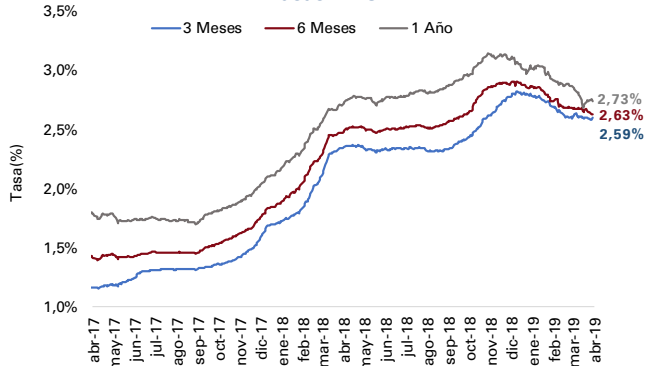
**Tasas de rendimiento de los Bonos del Tesoro EE.UU**



Fuente: U.S Treasury.

El 11 de abril, la tasa LIBOR en los plazos de 3 y 6 meses registró aumentos de 0,4 pbs y 1,3 pbs con respecto a la semana anterior, mientras que en plazo de 1 año cayó 1,7 pbs.

**Tasas LIBOR**



Fuente: Banco de la República.