

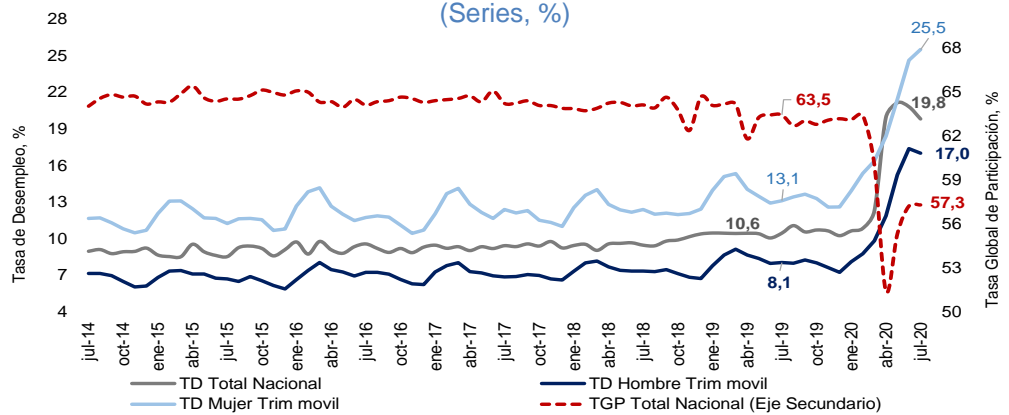
## Temas en esta edición:

1. Desempleo – Julio
2. Remesas – Julio e Índice de Precios al Consumidor (IPC) – Agosto.
3. Precios de los *Commodities*
4. Variables Financieras
5. Tasas de Interés

### Desempleo – Julio

En julio de 2020, la tasa de desempleo del total nacional fue 19,8%, lo que significó un aumento de 9,4 pps frente al mismo mes del año pasado (10,5%). La tasa global de participación se ubicó en 57,3%, lo que representó una reducción de 6,1 pps frente a julio de 2019 (63,5%). Por otra parte, la tasa de desempleo para las mujeres fue de 25,5% en el trimestre móvil mayo-julio, lo cual representa un incremento de 12,4pps frente al mismo periodo del año anterior, así mismo, la tasa de desempleo para los hombres fue de 17,0%, esto corresponde a un aumento de 9,0 pps con respecto al valor observado el año anterior (Gráfico 1).

**Gráfico 1. Tasa de Desempleo y Tasa Global de Participación (Series, %)**

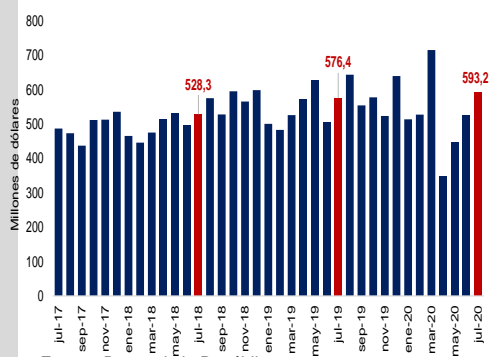


Fuente: DANE.

### Remesas – Julio

En julio de 2020 el ingreso de remesas se ubicó en \$593,2 millones de dólares, lo que implicó un incremento de 2,9% (\$16,8 millones de dólares) con respecto al mismo mes de 2019 (Gráfico 2). En el año corrido enero-julio las remesas se ubicaron en \$3.673,5 millones de dólares, \$118,5 millones de dólares menos que el mismo periodo del año anterior (\$3.792,1 millones de dólares).

**Gráfico 2. Ingreso de Remesas (Millones de dólares)**

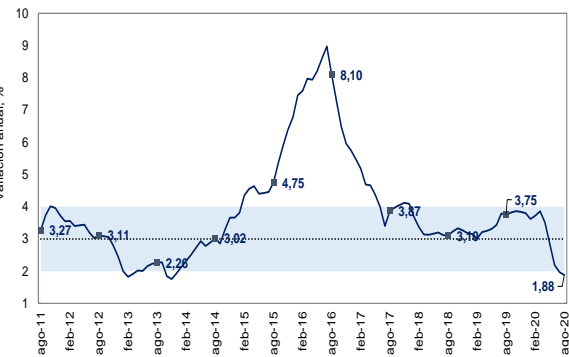


Fuente: Banco de la República.

### Índice de Precios al Consumidor (IPC) – Agosto

En agosto, el IPC tuvo una variación anual de 1,88%, lo que representa una disminución de 1,87 pps respecto al mismo mes del año pasado (Gráfico 3). El IPC tuvo una variación mensual de -0,01%, las divisiones de gasto que más contribuyeron a este resultado fueron educación (-3,48 pps), información y comunicación (3,60 pps) y alimentos y bebidas no alcohólicas (-0,45 pps).

**Gráfico 3. Inflación anual y rango objetivo (Variación Anual, %)**



Fuente: DANE.

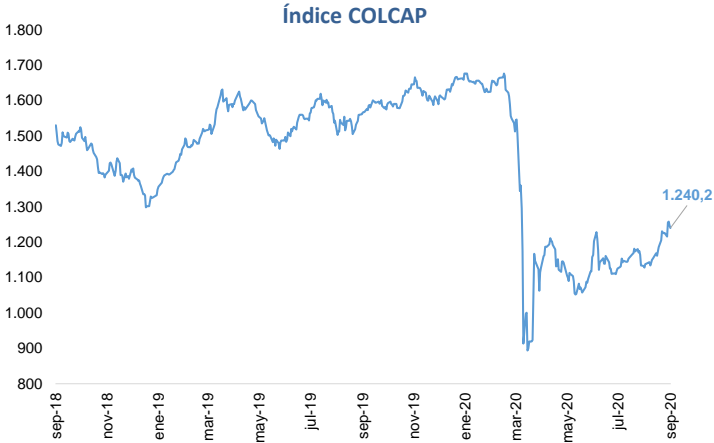
# Bitácora Semanal

## 7 de septiembre de 2020

### Semana 36

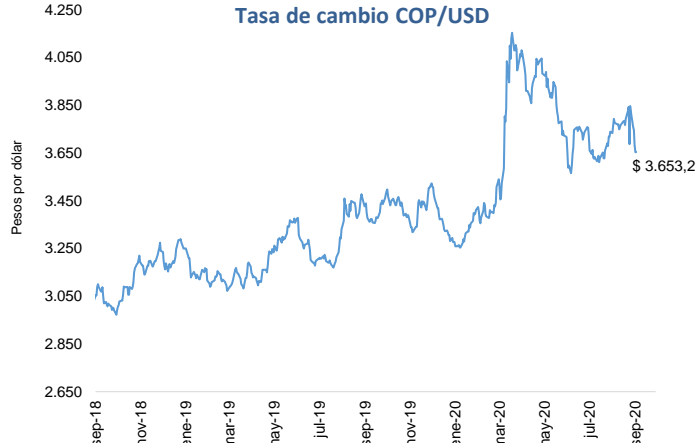


El 4 de septiembre, el índice del mercado bursátil colombiano aumentó 1,14% respecto a la semana anterior y se ubicó en 1.240,24.



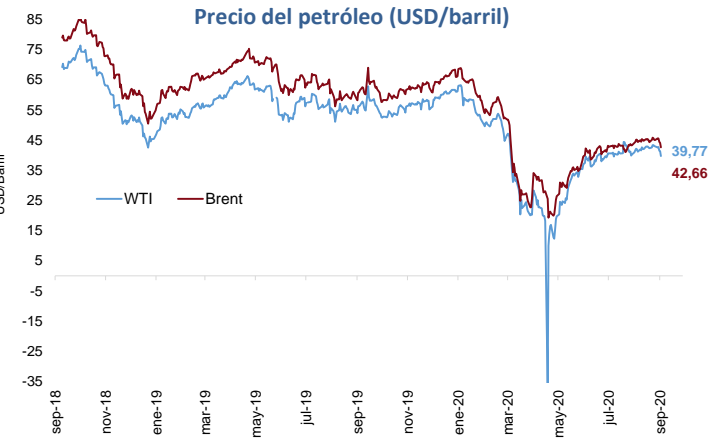
Fuente: Bolsa de Valores de Colombia

La tasa de cambio se ubicó en \$3.653,2 el 4 de septiembre, con una apreciación de 4,37% frente a la semana anterior.



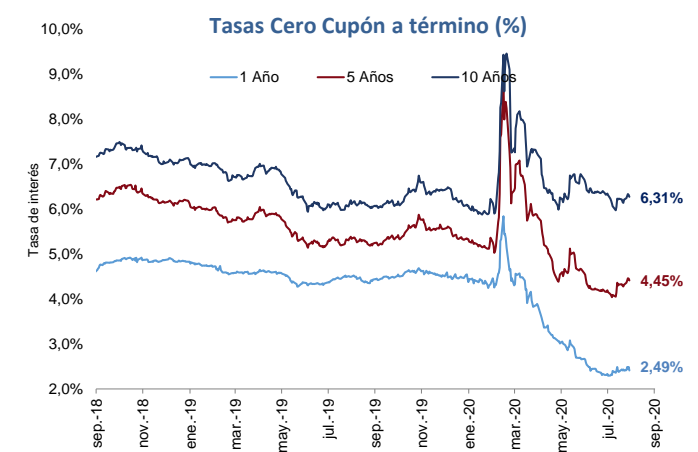
Fuente: Banco de la República

El 4 de septiembre, el precio del petróleo WTI y Brent disminuyeron a 39,77 y 42,66 USD/barril, respectivamente, esto representó una reducción semanal de 7,45% y 5,31%.



Fuente: Bloomberg.

El 28 de agosto, la tasa de los TES a 1 año se mantuvo constante, mientras que las tasas a 5 y 10 años registraron un aumento semanal de 9 pbs y 6 pbs.



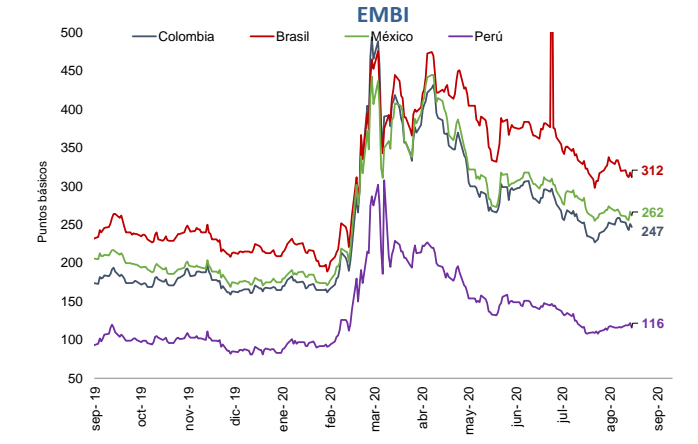
Fuente: Banco de la República.

El 4 de septiembre el precio del oro registró una reducción semanal de 1,57% respecto a la semana anterior, alcanzando un valor de 1.933,94 USD/onza.



Fuente: Bloomberg.

El 4 de septiembre, el indicador de riesgo país tuvo una reducción semanal para Colombia y Brasil de 7 pbs y 8 pbs, respectivamente, mientras que para México y Perú se mantuvo constante.



Fuente: JP Morgan

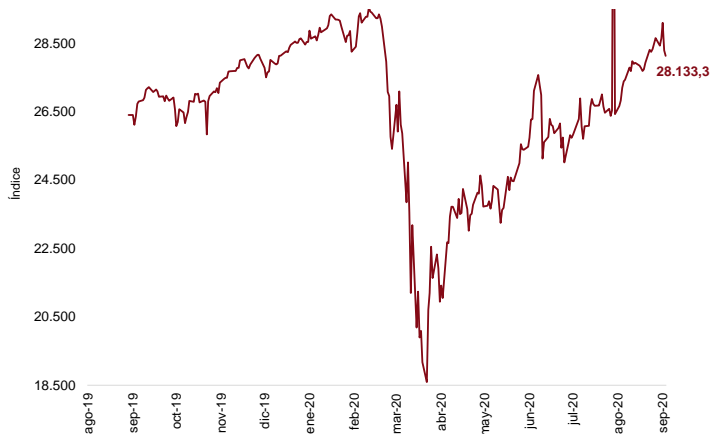
# Bitácora Semanal

## 7 de septiembre de 2020

### Semana 36

El 4 de septiembre, el índice bursátil Dow Jones disminuyó frente a la semana anterior y se ubicó en 28.133,3.

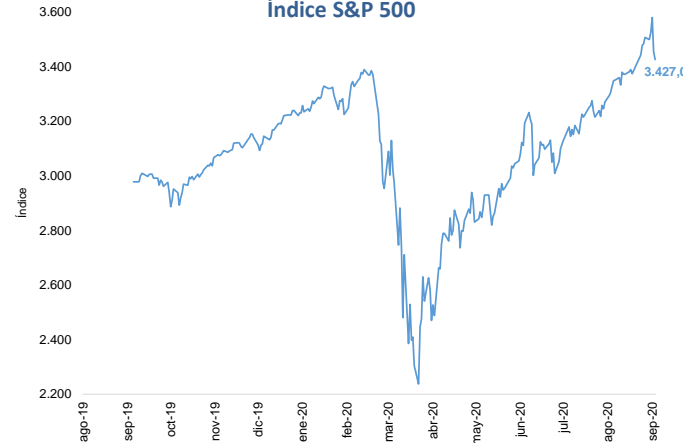
**Índice Dow Jones (DJI)**



Fuente: Bloomberg.

El 4 de septiembre, el índice bursátil S&P500 registró una reducción semanal de 2,31% y se ubicó en 3.426,96.

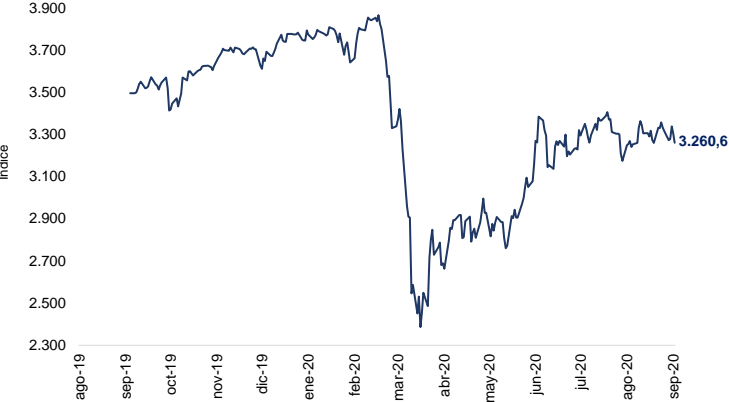
**Índice S&P 500**



Fuente: Bloomberg.

El 4 de septiembre, el índice bursátil Euro Stoxx 50 mostró una reducción semanal de 1,66% y se ubicó en 3.260,59.

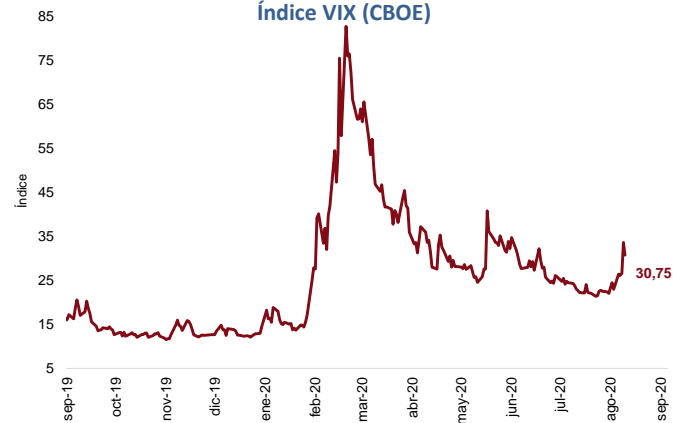
**Índice Euro Stoxx 50**



Fuente: Bloomberg.

El 4 de septiembre, el índice VIX mostró un incremento semanal de 33,93%, reflejando un aumento en las expectativas de volatilidad del mercado internacional de renta variable.

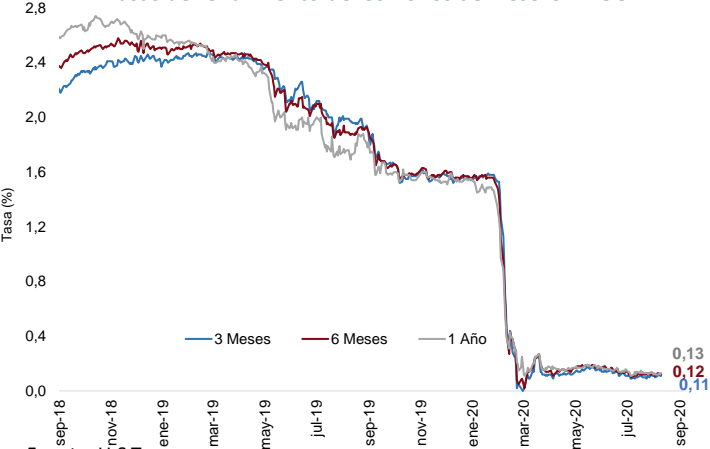
**Índice VIX (CBOE)**



Fuente: CBOE.

El 4 de septiembre las tasas de rendimiento de los bonos del tesoro a 3, 6 y 12 meses aumentaron 1pbs.

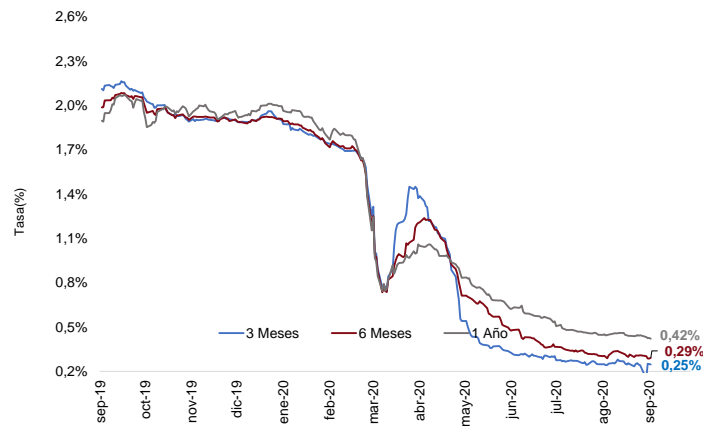
**Tasas de rendimiento de los Bonos del Tesoro EE.UU**



Fuente: U.S Treasury.

El 4 de septiembre, la tasa LIBOR en el plazo de 3 meses aumentó 1 pb, mientras que en los plazos de 6 y 12 meses disminuyeron 2pbs.

**Tasa LIBOR**



Fuente: Banco de la República.