

## Boletín Encuesta de Opinión Empresarial Resultados a diciembre de 2011

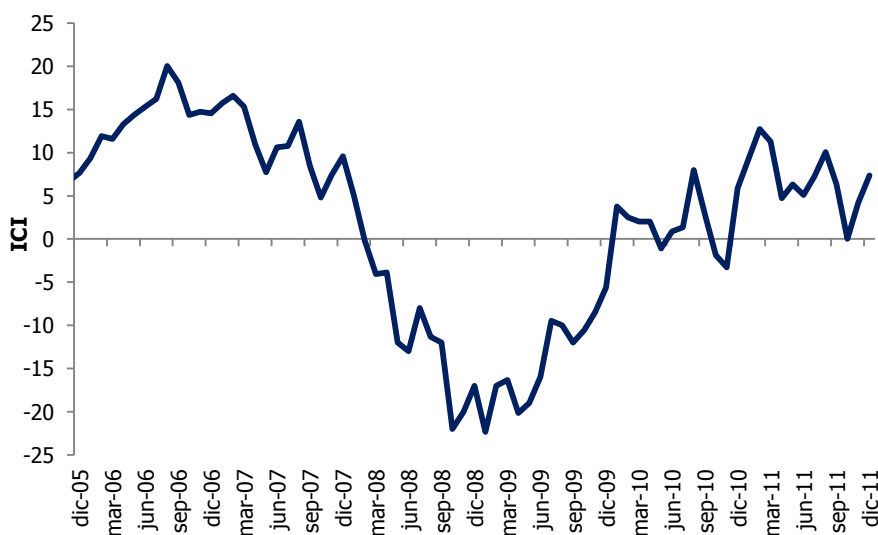


### En diciembre mejoraron la confianza industrial, la confianza comercial y las expectativas de empleo

#### En diciembre la confianza industrial mejoró por segundo mes consecutivo

Los últimos resultados de la Encuesta de Opinión Empresarial (EOE) de Fedesarrollo revelan que durante diciembre de 2011 el Índice de Confianza Industrial (ICI) mostró una mejoría de 3,16 puntos porcentuales (pps), ubicándose en 7,36%. Este nivel supera en 1,5 pps el registrado un año atrás y se ubica ligeramente por encima del ICI promedio observado en el año completo 2011, a saber 7,07%. El índice ha anticipado el comportamiento de la producción industrial de manera acertada; desde noviembre de 2001 el coeficiente de correlación entre el Índice de Confianza Industrial y la variación anual del Índice de Producción Industrial (IPI) real (sin trilla de café) reportado por el DANE es 0,79.

#### Índice de Confianza Industrial



Fuente: Encuesta de Opinión Empresarial (EOE) - Fedesarrollo

El ICI está constituido por tres elementos: el volumen actual de pedidos, el nivel de existencias<sup>1</sup> y las expectativas de producción para los próximos tres meses. El avance

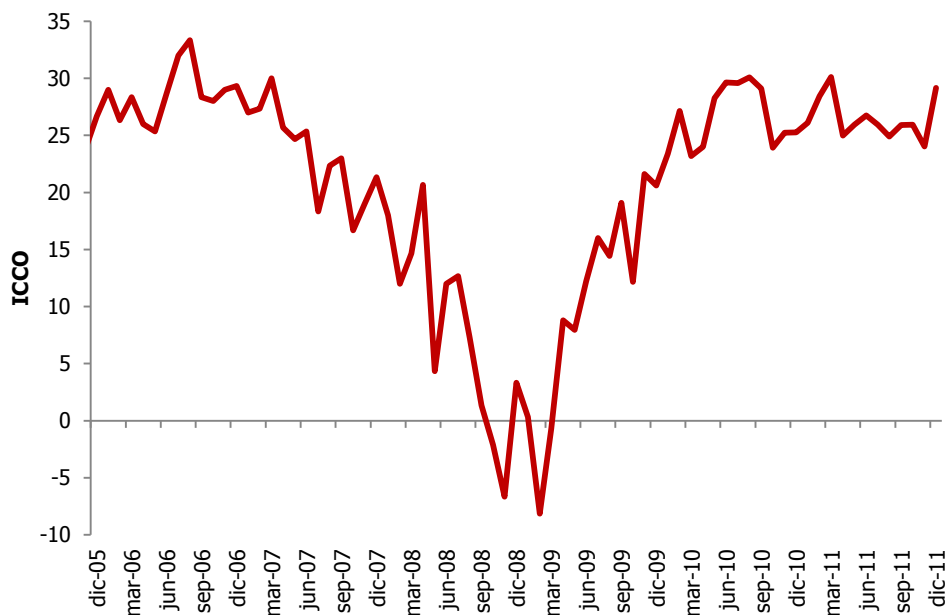
<sup>1</sup> Tanto a los industriales como a los comerciantes se les pregunta si el nivel de existencias es alto, bajo o normal y el balance es la diferencia entre el porcentaje de encuestados que respondieron que es "alto" y aquellos que

en la confianza industrial durante diciembre se debe a mejoras en este último componente. En particular las expectativas de producción para los próximos tres meses exhibieron una mejora significativa luego de tres meses de deterioro, pasando de un balance de 8,2% en noviembre a uno de 30,5% en diciembre. Éste se ubica 1,8 pps por encima del balance observado en el mismo mes de 2010. De otra parte, el balance de la pregunta “considera que el volumen actual de pedidos que tienen por atender es alto, normal o bajo” mostró un considerable deterioro luego de dos meses de mejorías, al pasar de -1,3% a -13,5%. Por último, la percepción sobre el nivel de existencias mostró una ligera desmejora al pasar su balance de -5,6% en noviembre a -5,2% en diciembre.

### En diciembre la confianza comercial mostró el mejor desempeño del 2011

Los resultados de la última EOE revelan que el Índice de Confianza Comercial (ICCO) mejoró 5,14 pps, pasando de 24,03% en noviembre a 29,17% en diciembre. Este nivel es 2,65 pps superior al promedio observado en el año completo 2011 (26,52%). Al comparar el nivel actual del ICCO con el registrado en diciembre de 2010 se identifica una mejora 3,9 pps. El ICCO ha anticipado correctamente el comportamiento del Índice de Comercio al por Menor sin Combustibles del DANE; desde principios del año 2003 la correlación entre ambos es de 0,64.

### Índice de Confianza Comercial



Fuente: Encuesta de Opinión Empresarial (EOE) – Fedesarrollo.

El ICCO tiene tres componentes: la percepción de la situación económica actual de la empresa o negocio, el nivel de existencias y las expectativas sobre la situación económica para el próximo semestre. En cuanto al primer aspecto mencionado, el balance de la pregunta mostró una dinámica favorable por segundo mes consecutivo al

---

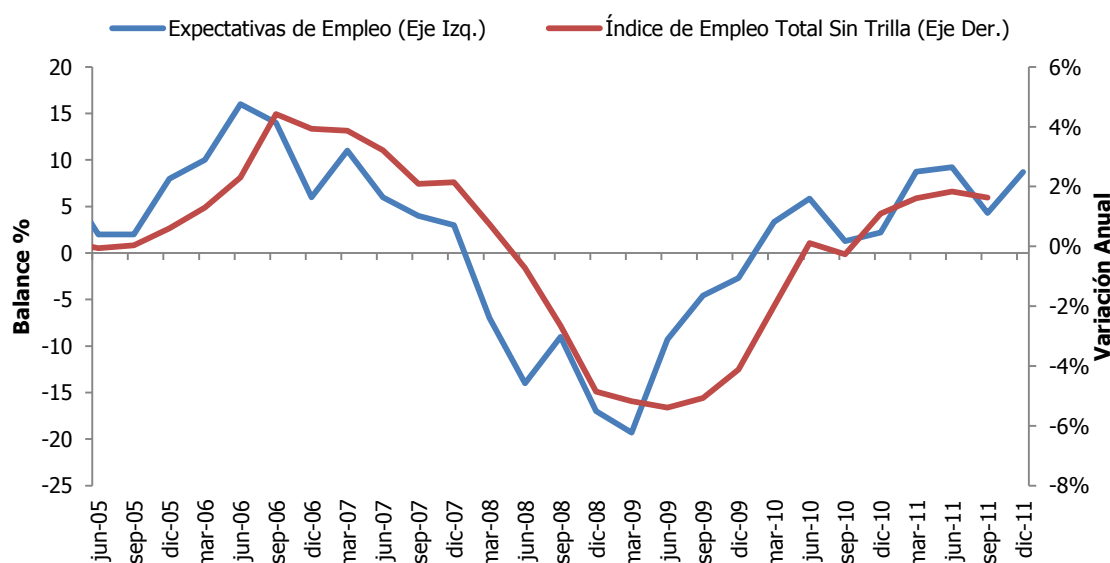
señalaron que es “bajo.” Una disminución en el balance equivale a una mejoría, en el sentido que los empresarios perciben menores niveles de inventarios.

pasar de 50% a 52,8%. La percepción sobre el nivel de existencias también tuvo una mejora pues el balance se redujo de 17,5% a 15,6%. Asimismo, el balance de la pregunta “Se puede prever que en los próximos seis meses la situación económica de su empresa o negocio habrá de ser: más favorable, aproximadamente igual, o menos favorable” mostró la mayor mejoría entre los componentes del ICCO. Después de dos meses de deterioro, el balance pasó de 39,6% en noviembre a 50,2% en diciembre.

### Al finalizar el año 2011 mejoraron las expectativas de empleo de la industria

El módulo especial de diciembre de la EOE incluye preguntas sobre empleo y contrabando. Se destaca una mejora en las expectativas de empleo del sector industrial. Así, el balance de la pregunta “Descontando las fluctuaciones estacionales normales, se puede prever que en los próximos tres meses el número de personas empleadas en la producción aumentará, disminuirá o se mantendrá aproximadamente igual”, pasó de 4,3% en el tercer trimestre de 2011 a 8,7% en el cuarto, ello como resultado de que 18,7% de los industriales indicó que el empleo aumentará, 71,2% afirmó que se mantendrá igual y 10,1% manifestó que disminuirá. Las expectativas de empleo y el Índice de Empleo Total sin Trilla de la Industria reportado por el DANE han mantenido una cercana relación estadística y desde el primer trimestre de 2005 la correlación entre ambas series es 0,79.

## Índice de Empleo y Expectativas de Empleo



Fuente: Encuesta de Opinión Empresarial (EOE) – Fedesarrollo. DANE.

Por último, la percepción de los empresarios del sector industrial sobre el contrabando mostró un retroceso en diciembre y se ubicó en su nivel más alto del año. El balance de la pregunta “Considera que el contrabando que se presenta en actividades similares a las que realiza su empresa en el último trimestre fue mayor, igual o menor que el del trimestre anterior” pasó de 8,0% durante el tercer trimestre de 2011 a 12% en el cuarto. Aun así, cuando se compara este resultado con el obtenido en diciembre de 2010 se observa que la percepción de contrabando tuvo una leve mejora de 2,3 pps.



**Suscripción a Encuestas Fedesarrollo**  
**Tel. (571) 3259777 Ext. 340**  
e-mail: [comercial@fedesarrollo.org.co](mailto:comercial@fedesarrollo.org.co)  
Calle 78 N° 9-91 / Bogotá D.C. - Colombia  
[www.fedesarrollo.org.co](http://www.fedesarrollo.org.co)