

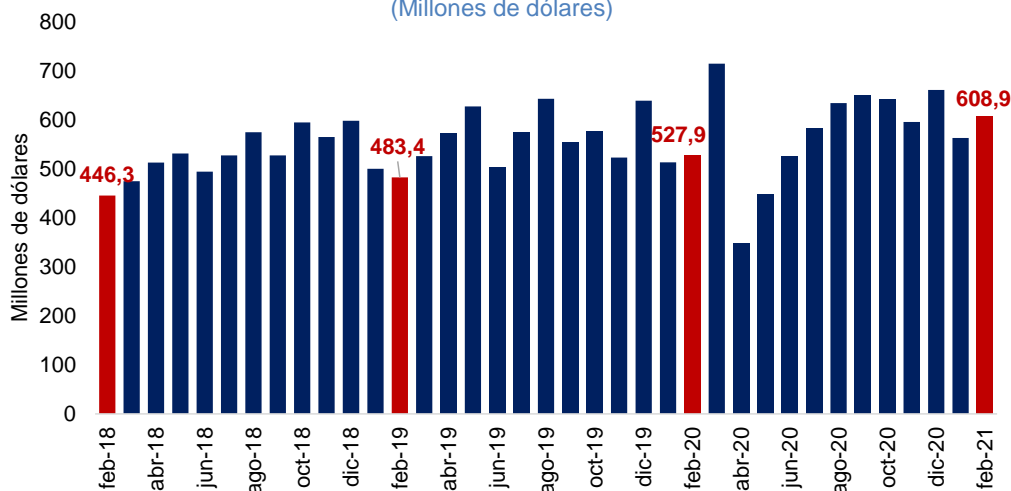
Temas en esta edición:

1. Remesas – Febrero
2. Importaciones - Enero
3. Precios de los *Commodities*
4. Variables Financieras
5. Tasas de Interés

Remesas – Febrero

En febrero de 2021 el ingreso de remesas se ubicó en \$608,9 millones de dólares, lo que implicó un incremento de 15,3% (\$81 millones de dólares) con respecto al mismo mes de 2020 (Gráfico 1) y un incremento de 8% (45,1 millones de dólares) frente a enero de 2021. En el año corrido enero-febrero las remesas se ubicaron en \$1.172,7 millones de dólares, \$130,5 millones de dólares más que el mismo periodo del año anterior (\$1.042,2 millones de dólares).

Gráfico 1. Ingreso de Remesas
(Millones de dólares)

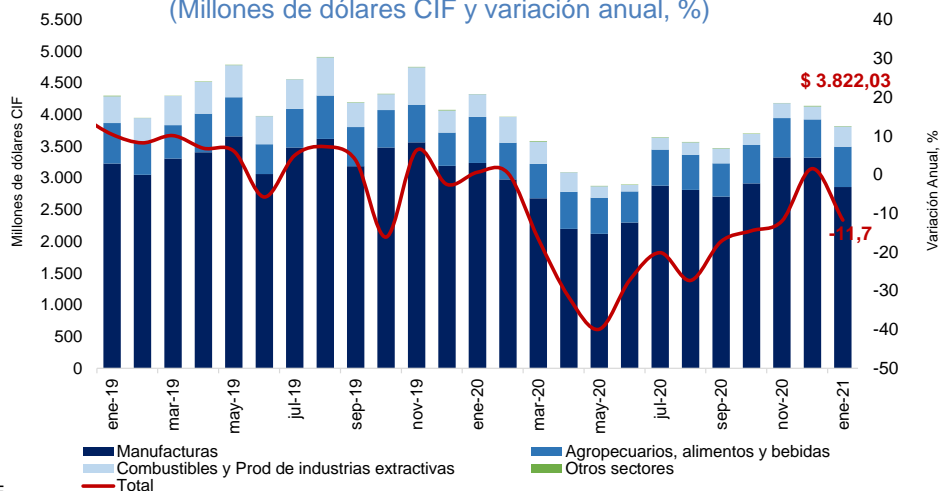


Fuente: Banco de la República.

Importaciones - Enero

En enero las importaciones fueron US\$3.822,03 millones CIF y presentaron una variación de -11,7% con respecto al mismo mes de 2020 (Gráfico 2). De igual manera, frente al mes anterior presentaron una disminución de 7,7%. El resultado frente al mes anterior se debe principalmente a la reducción de 14% en la importación de manufacturas y a la caída de 55,7% en la importación de otros sectores. Las importaciones de manufacturas participaron con 74,8% del valor CIF total de las importaciones, seguido por productos agropecuarios, alimentos y bebidas con 16,6%, combustibles y productos de las industrias extractivas con 8,4% y otros sectores con 0,1%.

Gráfico 2. Importaciones según uso o destino económico (CUODE)
(Millones de dólares CIF y variación anual, %)



Fuente: DANE.

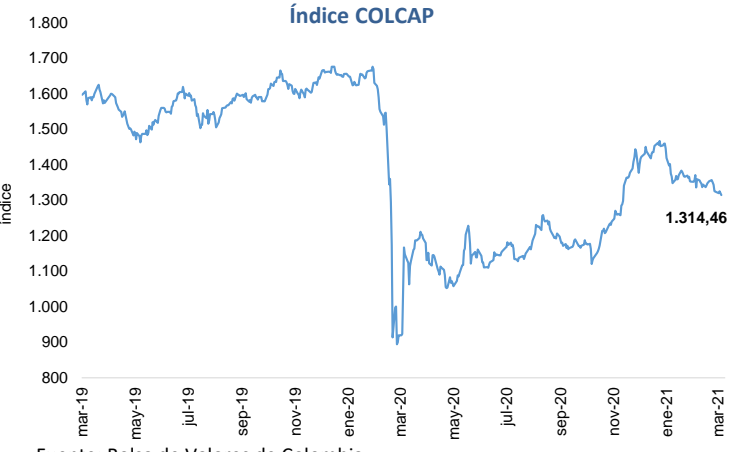
Bitácora Semanal

29 de marzo de 2021

Semana 12

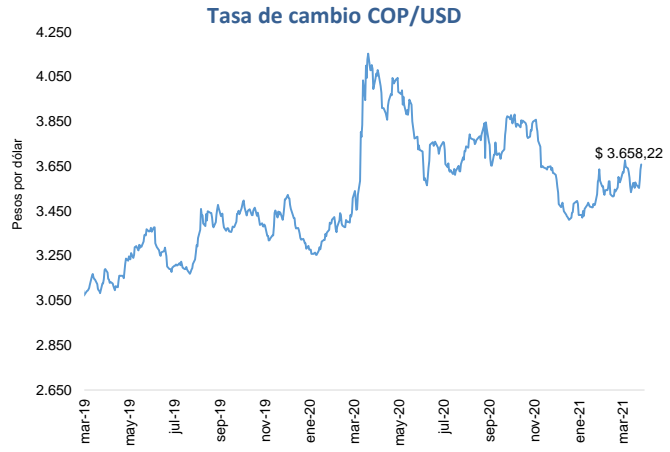


El 26 de marzo, el índice del mercado bursátil colombiano disminuyó 0,76% respecto a la semana anterior y se ubicó en 1.314,46.



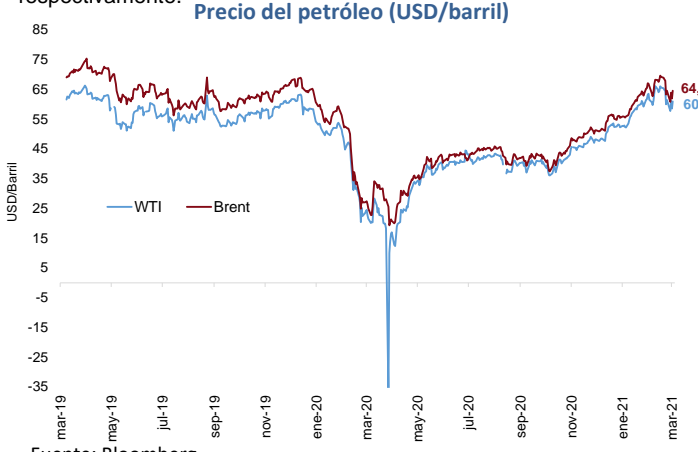
Fuente: Bolsa de Valores de Colombia

La tasa de cambio se ubicó en \$3.658,2 el 26 de marzo, con una depreciación de 2,49% frente a la semana anterior.



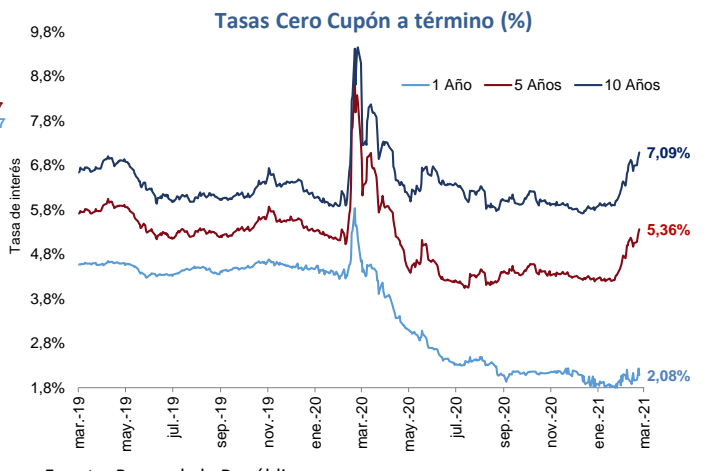
Fuente: Banco de la República

El 26 de marzo, el precio del petróleo WTI cayó a 60,97 USD/barril, mientras que el Brent registró un valor de 64,57 USD/barril. Esto representó una variación semanal de -0,73% y 0,06% respectivamente.



Fuente: Bloomberg.

El 26 de marzo, las tasas de los TES a 1, 5 y 10 años aumentaron 12 pbs, 31 pbs y 30 pbs respectivamente frente a la semana anterior.



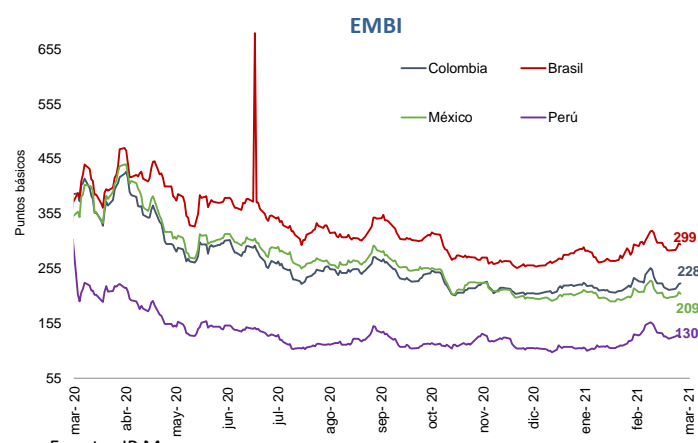
Fuente: Banco de la República.

El 26 de marzo el precio del oro registró una reducción semanal de 0,73% respecto a la semana anterior, registrando un valor de 1.732,5 USD/onza.



Fuente: Bloomberg.

El 26 de marzo, el indicador de riesgo país tuvo un incremento semanal para Colombia, Brasil, México y Perú de 12 pbs, 11 pbs, 7 pbs y 3 pbs respectivamente.



Fuente: JP Morgan

Bitácora Semanal

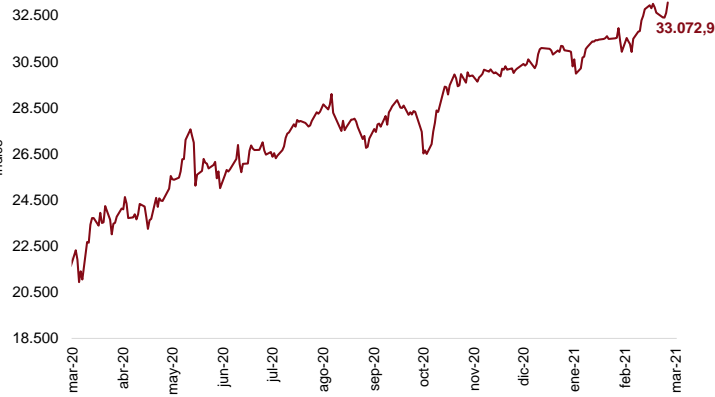
29 de marzo de 2021

Semana 12



El 26 de marzo, el índice bursátil Dow Jones aumentó frente a la semana anterior y se ubicó en 33.072,9.

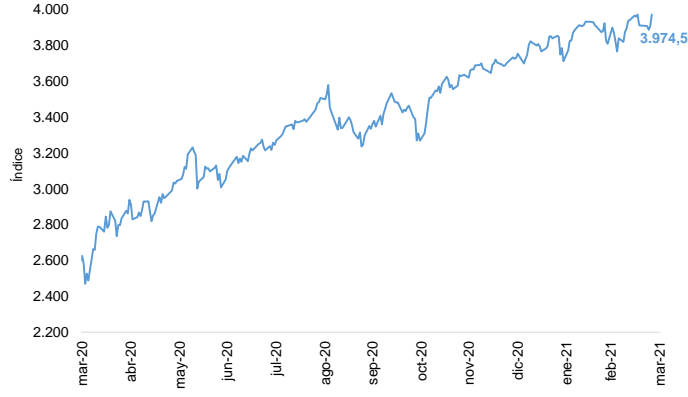
Índice Dow Jones (DJI)



Fuente: Bloomberg.

El 26 de marzo, el índice bursátil S&P500 registró un incremento semanal de 1,57% y se ubicó en 3.974,5.

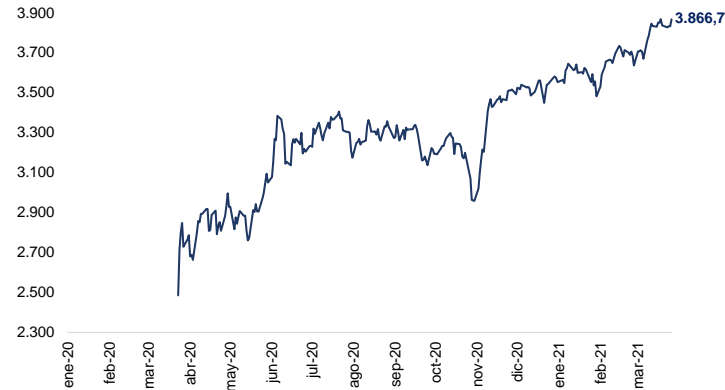
Índice S&P 500



Fuente: Bloomberg.

El 26 de marzo, el índice bursátil Euro Stoxx 50 mostró un incremento semanal de 0,8% y se ubicó en 3.866,68.

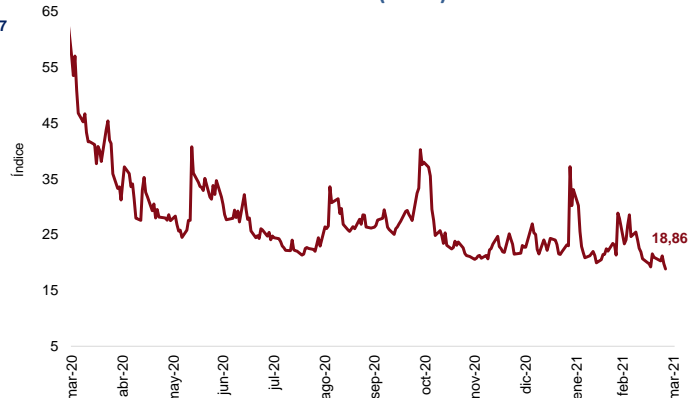
Índice Euro Stoxx 50



Fuente: Bloomberg.

El 26 de marzo, el índice VIX mostró una reducción semanal de 9,98%, reflejando una caída de las expectativas de volatilidad del mercado internacional de renta variable.

Índice VIX (CBOE)



Fuente: CBOE.

El 26 de marzo las tasas de rendimiento de los bonos del tesoro a 3 y 6 meses aumentaron 1 pb, mientras que la tasa a 12 meses disminuyó 1 pb frente a la semana anterior.

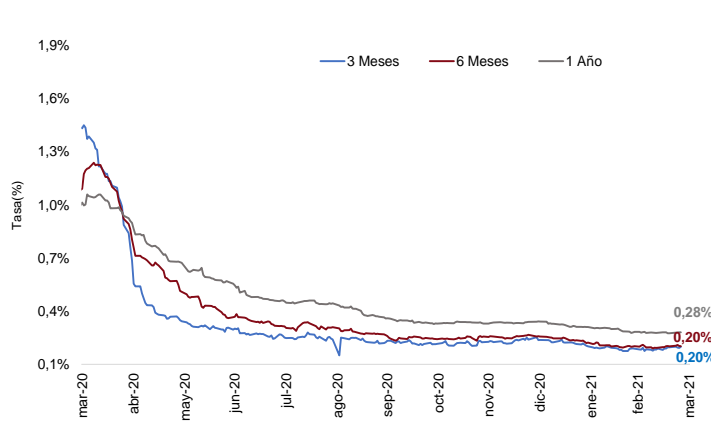
Tasas de rendimiento de los Bonos del Tesoro EE.UU



Fuente: U.S Treasury.

El 26 de marzo, las tasas LIBOR en los plazos de 3, 6 y 12 meses se mantuvieron constantes respecto a la semana anterior.

Tasa LIBOR



Fuente: Banco de la República.