

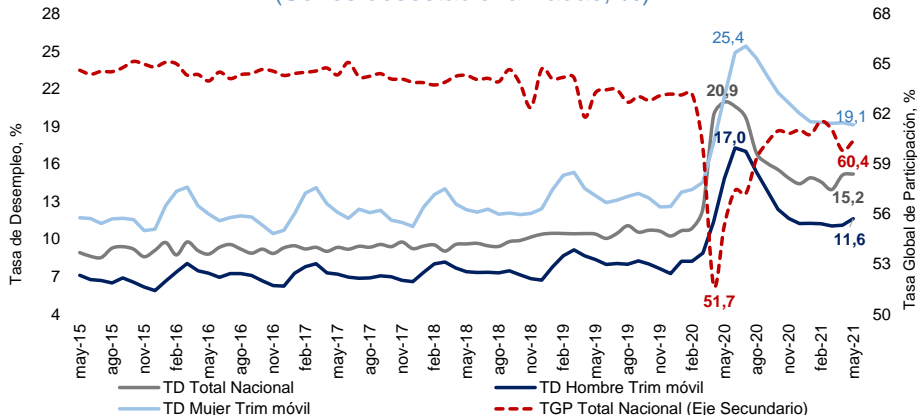
## Temas en esta edición:

1. Desempleo - Mayo
2. Índice de Precios al Consumidor - Junio
3. Precios de los Commodities
4. Variables Financieras
5. Tasas de Interés

### Desempleo – Mayo

En el mes de mayo la tasa de desempleo en su serie original fue de 15,6%, lo que significó una reducción de 5,8 puntos porcentuales frente a mayo de 2020. La tasa global de participación se ubicó en 60,2%, lo que representó un incremento de 5,0 pps frente al mismo mes un año atrás. Adicionalmente, en el mes de mayo la tasa de desempleo en su serie desestacionalizada fue 15,2%, lo que significó un aumento de 0,1 pps frente a abril, mientras que la tasa global de participación se ubicó en 60,4%, lo que representó un incremento de 0,6 pps frente al anterior mes. La tasa de desempleo para las mujeres fue de 19,1% y para los hombres de 11,6% en el trimestre móvil marzo-mayo, lo cual representó una reducción de 0,2 pps y un incremento de 0,4 pps respectivamente frente al trimestre anterior (Gráfico 1).

**Gráfico 1. Tasa de Desempleo y Tasa Global de Participación**  
(Series desestacionalizadas, %)

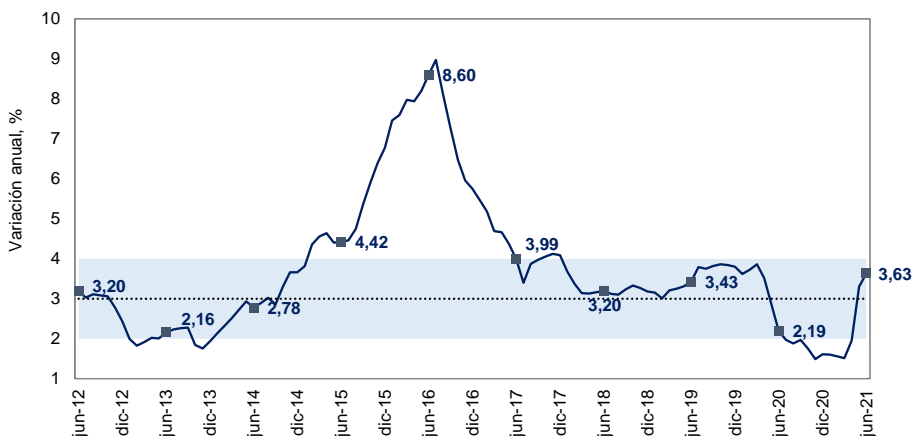


Fuente: DANE.

### Índice de Precios al Consumidor (IPC) – Junio

En junio, el IPC registró una variación anual de 3,63%, resultado que representa un incremento de 1,44 pps respecto al mismo mes del año pasado (Gráfico 2). Relativo al mes de mayo, la variación mensual en el mes de junio fue de -0,05%, lo que se explica principalmente por las divisiones de alimentos y bebidas no alcohólicas (-1,02%) e información y comunicación (-0,27%).

**Gráfico 2. Inflación anual y rango objetivo**  
(Variación Anual, %)



Fuente: DANE.

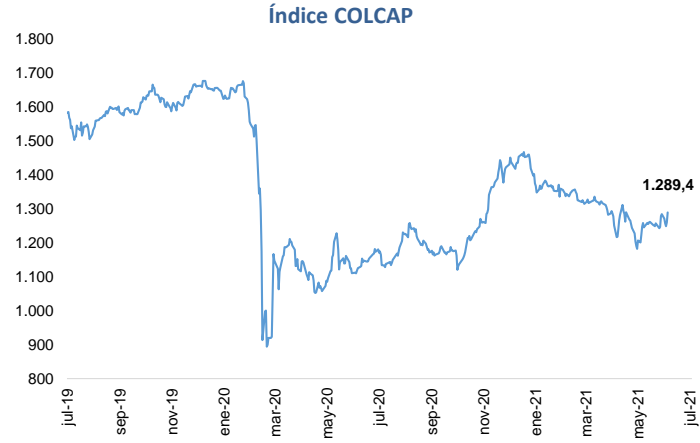
# Bitácora Semanal

## 06 de julio de 2021

### Semana 26

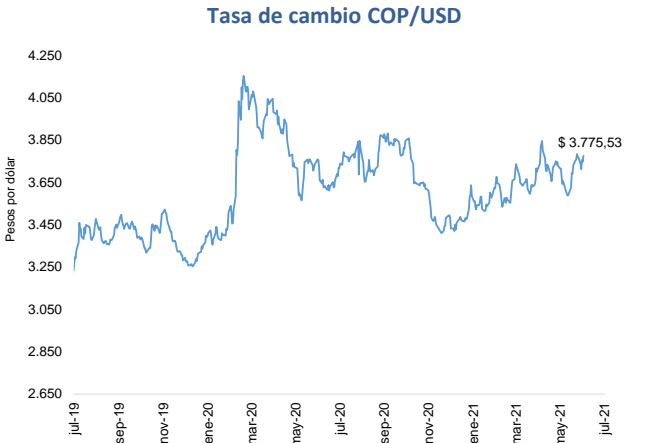


El 2 de julio, el índice del mercado bursátil colombiano aumentó 0,4% respecto a la semana anterior y se ubicó en 1.289,38.



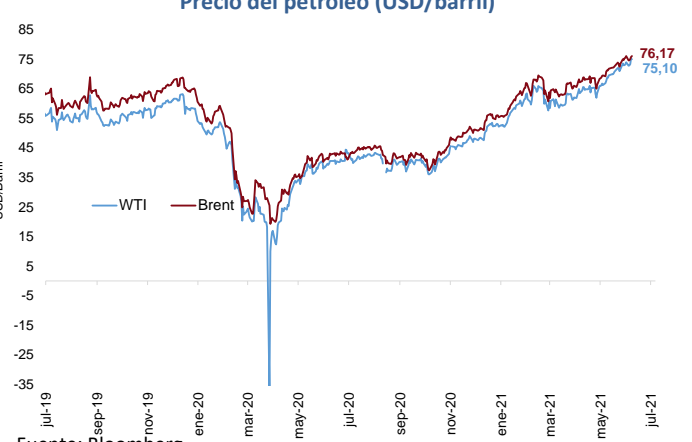
Fuente: Bolsa de Valores de Colombia

La tasa de cambio se ubicó en \$3.775,53 el 2 de julio, con una depreciación de 0,14% frente a la semana anterior.



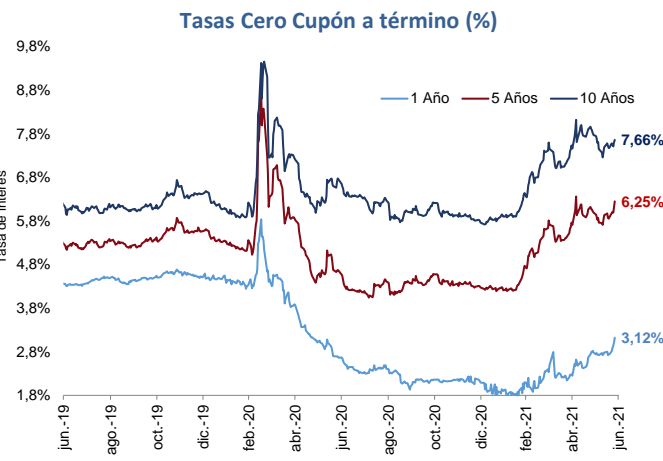
Fuente: Banco de la República

El 2 de julio, el precio del petróleo WTI aumentó a 75,1 USD/barril, mientras que el Brent registró un valor de 76,17 USD/barril. Esto representó una variación semanal de 1,42% y -0,01% respectivamente.



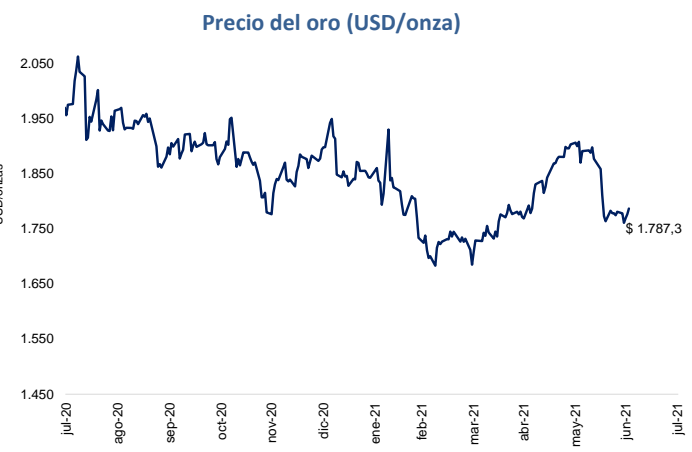
Fuente: Bloomberg.

El 25 de junio, las tasas de los TES a 1, 5 y 10 años aumentaron 38 pbs, 37 pbs y 18 pbs respectivamente frente a la semana anterior.



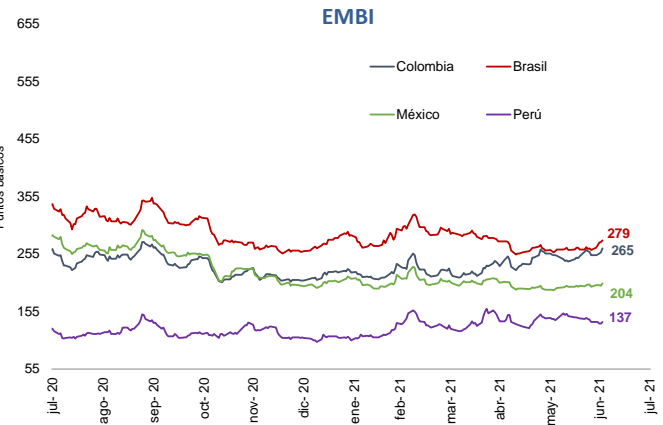
Fuente: Banco de la República.

El 2 de julio el precio del oro registró un incremento semanal de 0,33% registrando un valor de 1.787,3 USD/onza.



Fuente: Bloomberg.

El 2 de julio, el indicador de riesgo país tuvo un incremento para Brasil, Colombia y México de 17 pbs, 12 pbs y 6 pbs mientras que para Perú el indicador se mantuvo constante frente a la semana anterior.



Fuente: JP Morgan

# Bitácora Semanal

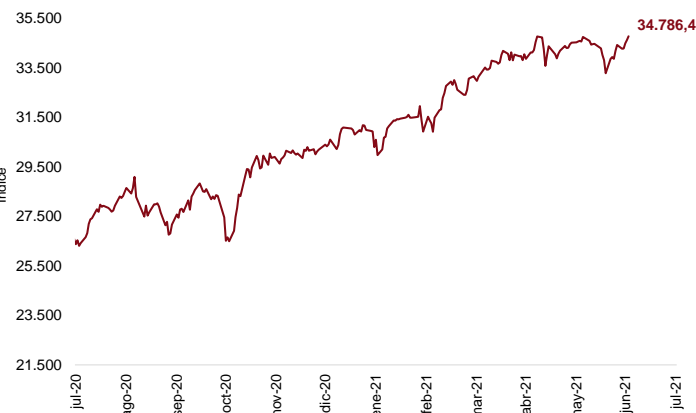
06 de julio de 2021

Semana 26



El 2 de julio, el índice bursátil Dow Jones aumentó 1,02% frente a la semana anterior y se ubicó en 34.786,4.

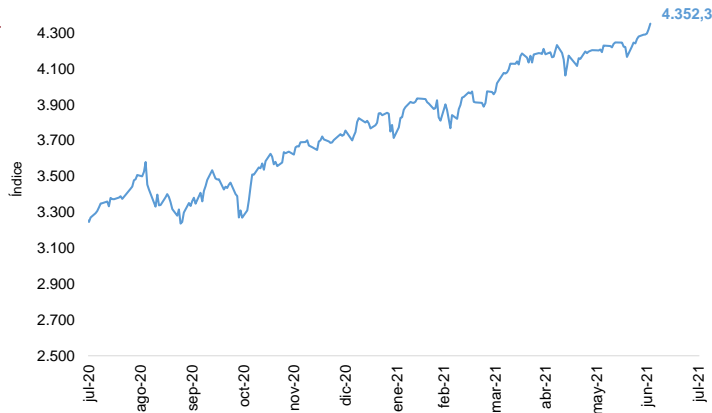
### Índice Dow Jones (DJI)



Fuente: Bloomberg.

El 2 de julio, el índice bursátil S&P500 registró un incremento semanal de 1,67% y se ubicó en 4.352,34.

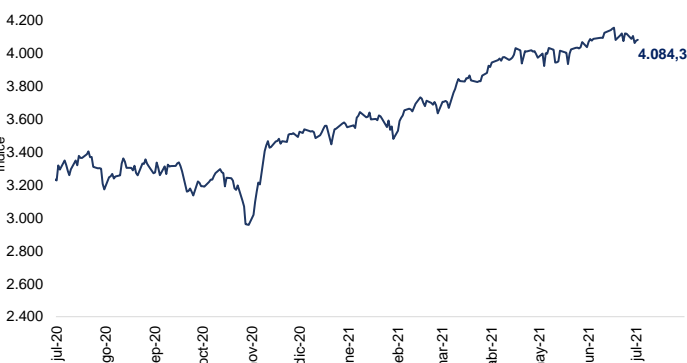
### Índice S&P 500



Fuente: Bloomberg.

El 2 de julio, el índice bursátil Euro Stoxx 50 mostró una reducción semanal de 0,88% y se ubicó en 4.084,31.

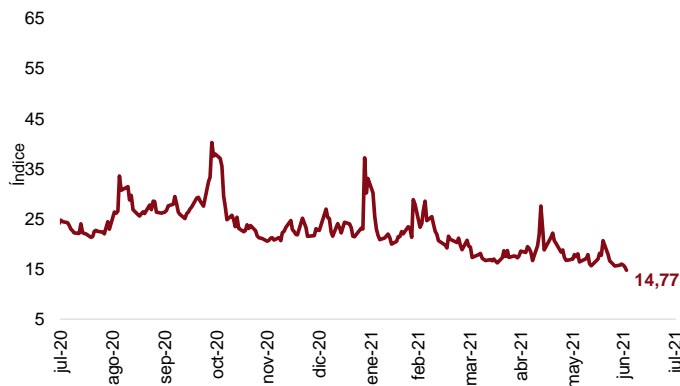
### Índice Euro Stoxx 50



Fuente: Bloomberg.

El 2 de julio, el índice VIX mostró una reducción semanal de 5,44%, reflejando una reducción de las expectativas de volatilidad del mercado internacional de renta variable.

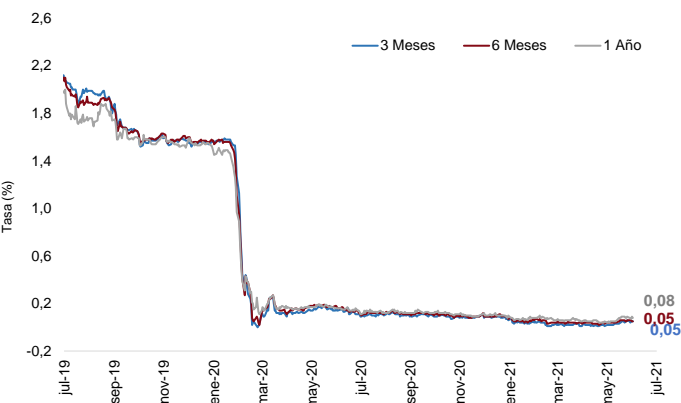
### Índice VIX (CBOE)



Fuente: CBOE.

El 2 de julio las tasas de rendimiento de los bonos del tesoro a 3, 6 y 12 meses disminuyeron 1 pb frente a la semana anterior.

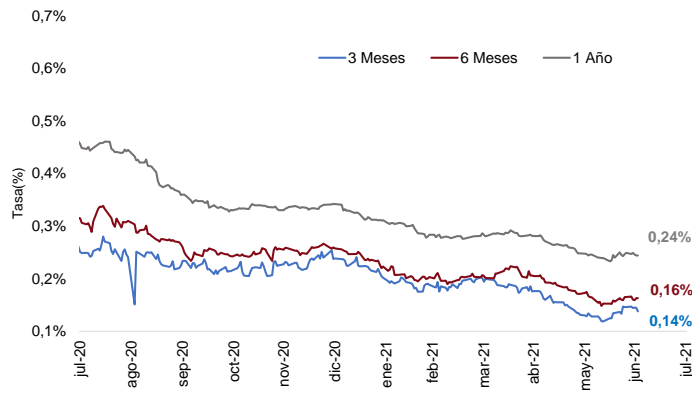
### Tasas de rendimiento de los Bonos del Tesoro EE.UU



Fuente: U.S Treasury.

El 2 de julio, las tasas LIBOR en los plazos de 3 y 12 meses disminuyeron 1 pb, mientras que la tasa a 6 meses se mantuvo constante frente a la semana anterior.

### Tasa LIBOR



Fuente: Banco de la República.