

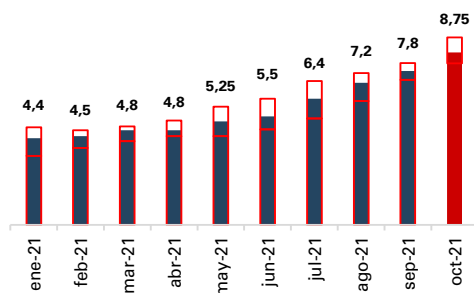
## Temas en esta edición:

1. Encuesta de Opinión Financiera - Octubre
2. Desempleo - Septiembre
3. Precios de los Commodities
4. Variables Financieras
5. Tasas de Interés

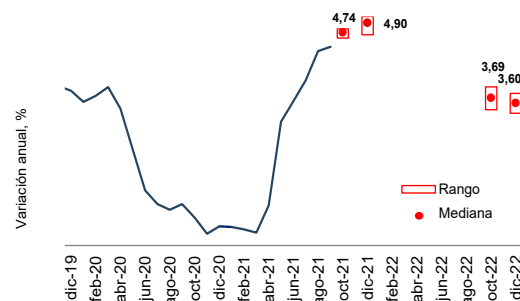
### Encuesta de Opinión Financiera (EOF) - Octubre

En octubre, los analistas incrementaron su pronóstico de crecimiento para 2021 a 8,75% (Gráfico 1), mientras que el pronóstico de crecimiento para 2022 se ubicó en 3,95%. En relación la inflación, para cierre de año consideran que esta alcanzará 4,90%, y para el mes de octubre 4,74% (Gráfico 2). De otra parte, el 65% espera que en octubre la tasa de interés de política monetaria se incremente a 2,25% y el 52,5% de los expertos prevé que a final de año esta se ubique en 2,5%. Finalmente, la mediana de pronósticos con respecto a la TRM para fin de año fue de \$3.728.

**Gráfico 1. Pronóstico de crecimiento anual del PIB - 2021**  
(Variación Anual, %)



**Gráfico 2. Pronóstico de inflación**  
(Variación Anual, %)

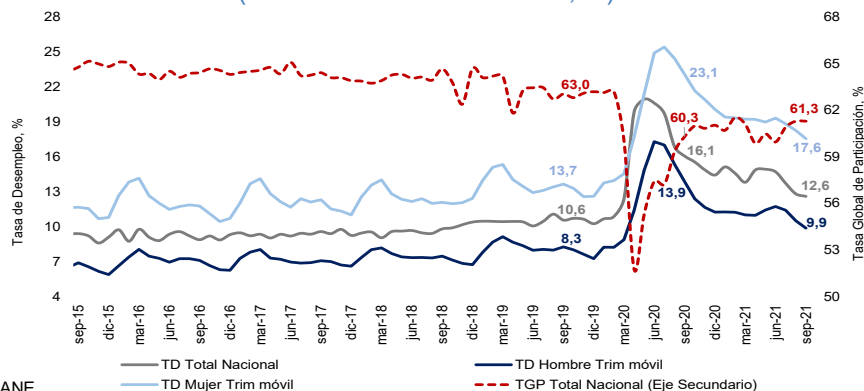


Fuente: Fedesarrollo.

### Desempleo - Septiembre

En el mes de septiembre la tasa de desempleo en su serie original fue de 12,1%, lo que significó una reducción de 3,7 puntos porcentuales frente a septiembre de 2020. La tasa global de participación se ubicó en 61,1%, lo que representó un incremento de 1,0 pps frente al mismo mes un año atrás. Adicionalmente, en el mes de septiembre la tasa de desempleo en su serie desestacionalizada fue 12,6%, lo que significó una reducción de 0,2 pps frente a agosto, mientras que la tasa global de participación se ubicó en 61,3%, se mantuvo constante frente al anterior mes. La tasa de desempleo para las mujeres fue de 17,6% y para los hombres de 9,9% en el trimestre móvil julio-septiembre, lo cual representó una reducción de 1,8 pps y 1,9 pps respectivamente frente al trimestre anterior (Gráfico 3).

**Gráfico 3. Tasa de Desempleo y Tasa Global de Participación**  
(Series desestacionalizadas, %)



Fuente: DANE.

# Bitácora Semanal

## 2 de Noviembre de 2021

### Semana 43



El 29 de octubre, el índice del mercado bursátil colombiano disminuyó 0,40% respecto a la semana anterior y se ubicó en 1.394,04.

**Índice MSCI COLCAP**



Fuente: Bolsa de Valores de Colombia

La tasa de cambio se ubicó en \$3.766,10 el 29 de octubre, con una valorización de 0,45% frente a la semana anterior.

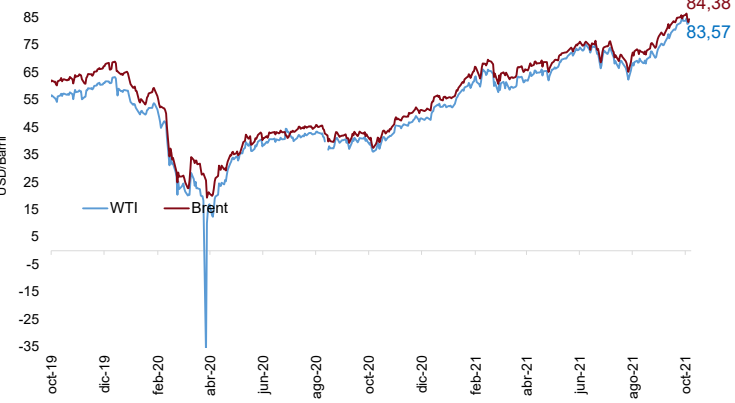
**Tasa de cambio COP/USD**



Fuente: Banco de la República

El 29 de octubre, el precio del petróleo WTI se ubicó en 83,57 USD/barril, mientras que el Brent registró un valor de 84,38 USD/barril. Esto representó una variación semanal de -0,23% y -1,34% respectivamente.

**Precio del petróleo (USD/barril)**



Fuente: Bloomberg.

El 22 de octubre, las tasas de los TES a 1 año, 5 años y 10 años aumentaron 0,23 pps, 0,25 pps y 0,20 pps respectivamente, frente a la semana anterior.

**Tasas Cero Cupón a término (%)**



Fuente: Banco de la República.

El 29 de octubre el precio del oro registró una disminución semanal de 0,52% registrando un valor de 1.783,38 USD/onza.

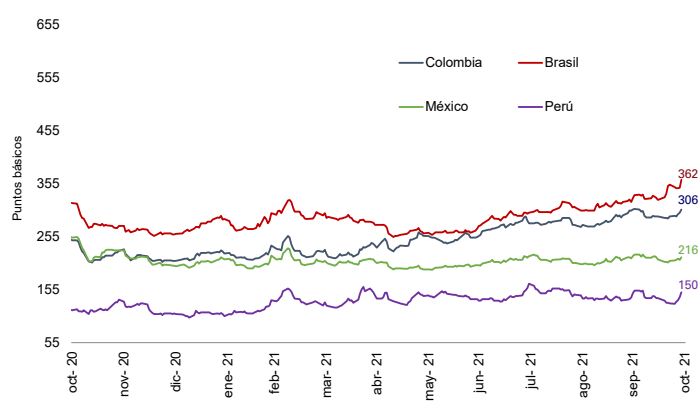
**Precio del oro (USD/onza)**



Fuente: Bloomberg.

El 29 de octubre, el indicador de riesgo país aumentó 13 pbs para Colombia, 9 pbs para Brasil, 7 pbs para México y 21 pbs para Perú frente a la semana anterior.

**EMBI**



Fuente: JP Morgan

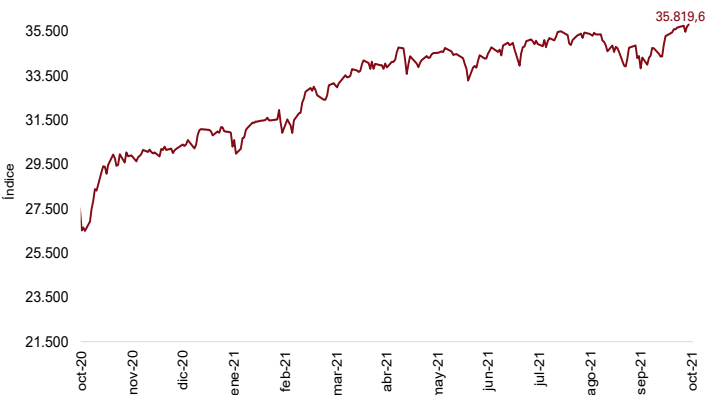
# Bitácora Semanal

## 2 de Noviembre de 2021

### Semana 43

El 29 de octubre, el índice bursátil Dow Jones aumentó 0,40% frente a la semana anterior y se ubicó en 35.819,6.

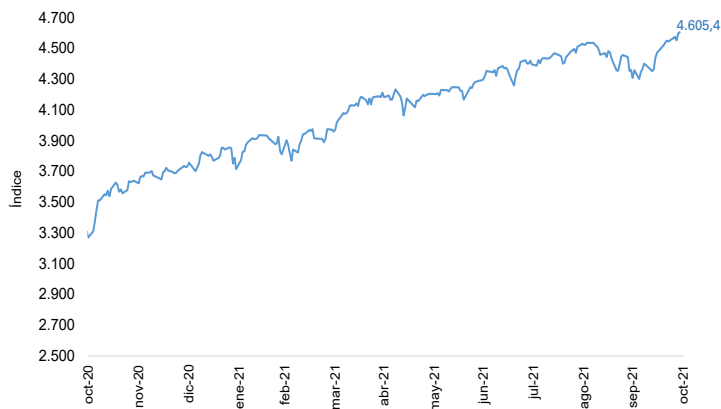
**Índice Dow Jones (DJI)**



Fuente: Bloomberg.

El 29 de octubre, el índice bursátil S&P500 registró un incremento semanal de 1,33% y se ubicó en 4.605,4.

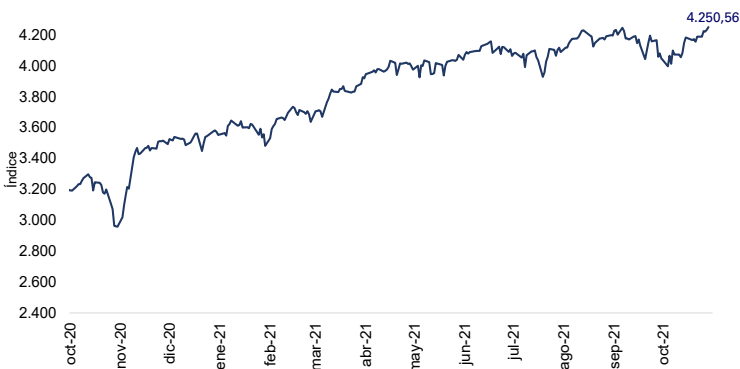
**Índice S&P 500**



Fuente: Bloomberg.

El 29 de octubre, el índice bursátil Euro Stoxx 50 mostró un incremento semanal de 1,47% y se ubicó en 4.250,56.

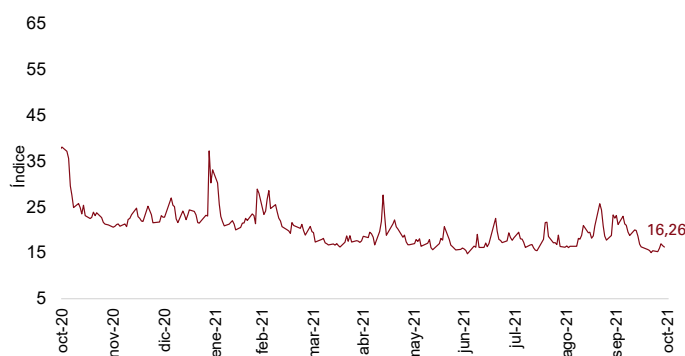
**Índice Euro Stoxx 50**



Fuente: Bloomberg.

El 29 de octubre, el índice VIX mostró un incremento semanal de 5,38%, reflejando un aumento en las expectativas de volatilidad del mercado internacional de renta variable.

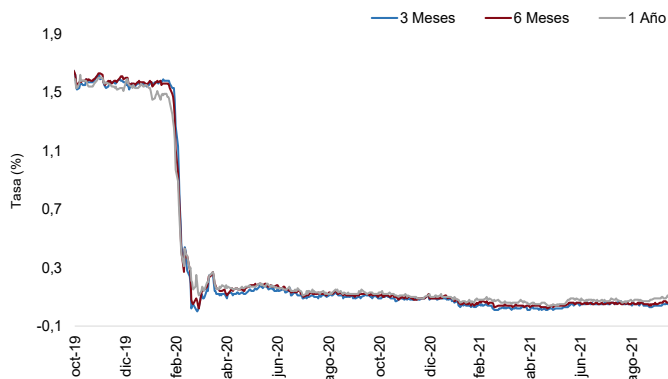
**Índice VIX (CBOE)**



Fuente: CBOE.

El 29 de octubre la tasa de rendimiento de los bonos del tesoro a 3 meses disminuyó 1 pb, la tasa a 6 meses se mantuvo constante y la tasa a 12 meses aumentó 2 pbs frente a la semana anterior.

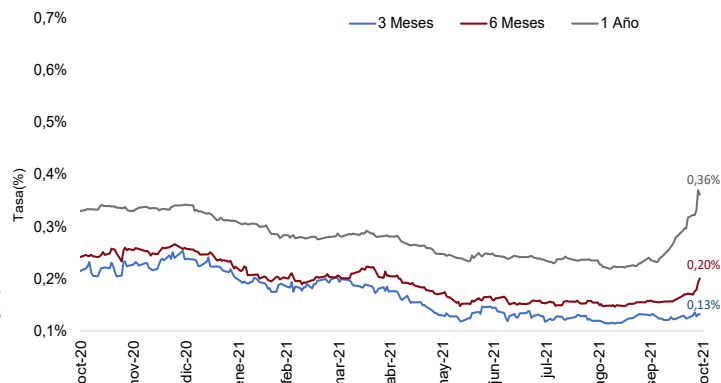
**Tasas de rendimiento de los Bonos del Tesoro EE.UU**



Fuente: U.S Treasury.

El 29 de octubre, la tasa LIBOR en el plazo de 3 meses se incrementó 1 pb, la tasa a 6 meses se incrementó 3 pbs y la tasa a 1 año 4 pbs frente a la semana anterior.

**Tasa LIBOR**



Fuente: Banco de la República.