

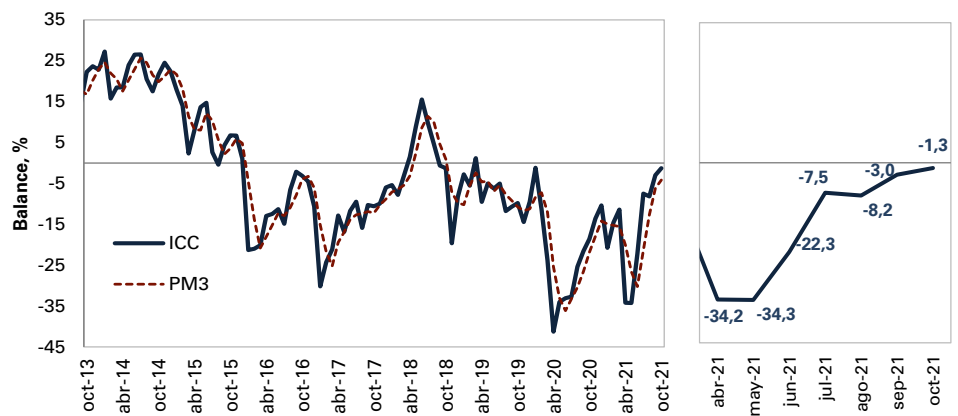
## Temas en esta edición:

1. Encuesta de Opinión al Consumidor – Octubre
2. EMC y EMMET – Septiembre
3. Precios de los *Commodities*
4. Variables Financieras
5. Tasas de Interés

### Encuesta de Opinión al Consumidor – Octubre

En octubre, el Índice de Confianza del Consumidor (ICC) registró un balance de -1,3%, representando un incremento de 1,7 pps frente al mes anterior. Este resultado obedeció principalmente a una subida de 9,5 pps en el Índice de Condiciones Económicas, mientras que en el Índice de Expectativas del Consumidor se observó una caída de 3,5 pps. La confianza de los consumidores aumentó para todos los niveles socioeconómicos.

**Gráfico 1. Índice de Confianza al Consumidor (ICC)**  
(Balance, %)



Fuente: Fedesarrollo.

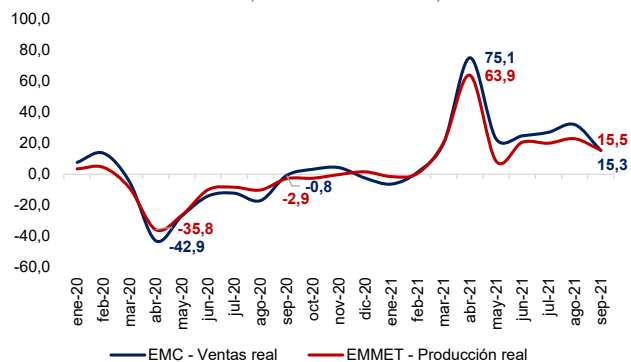
### Comercio minorista (EMC) Septiembre

Las ventas reales del comercio minorista tuvieron un crecimiento anual de 15,3% en septiembre, mientras que frente al mismo mes de 2019 la variación fue de 14,3%. De las 19 líneas de mercancías, 17 registraron variaciones anuales positivas en sus ventas reales, siendo la división de otros vehículos automotores y motocicletas (3,9 pps) y la de combustibles para vehículos automotores (3,0 pps) las que más contribuyeron al aumento de las ventas.

### Producción real de la industria (EMMET) Septiembre

La producción real de la industria presentó un crecimiento anual de 15,5% y de 12,2% frente a septiembre de 2019. De las 39 actividades, un total de 37 registraron variaciones positivas en su producción real, siendo a elaboración de bebidas y la confección de prendas de vestir las que más contribuyeron, con 1,4 pps y 1,2 pps respectivamente.

**Gráfico 2. Ventas minoristas y Producción real de la industria**  
(Variación Anual, %)



Fuente: DANE.

# Bitácora Semanal

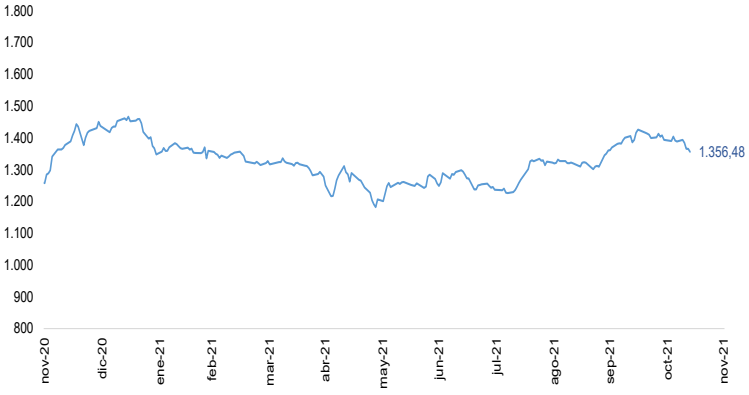
## 16 de Noviembre de 2021

### Semana 45



El 12 de noviembre, el índice del mercado bursátil colombiano disminuyó 2,31% respecto a la semana anterior y se ubicó en 1.356,48.

**Índice MSCI COLCAP**



Fuente: Bolsa de Valores de Colombia

La tasa de cambio se ubicó en \$3.875,38 el 12 de noviembre, con una desvalorización de 0,73% frente a la semana anterior.

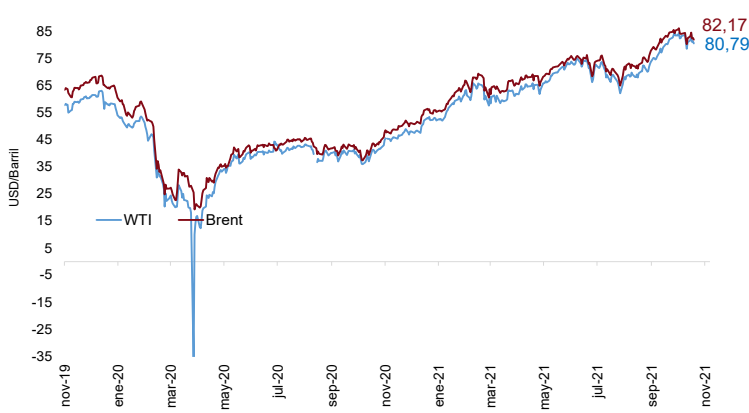
**Tasa de cambio COP/USD**



Fuente: Banco de la República

El 12 de noviembre, el precio del petróleo WTI se ubicó en 80,79 USD/barril, mientras que el Brent registró un valor de 82,17 USD/barril. Esto representó una variación semanal de -0,59% y -0,69% respectivamente.

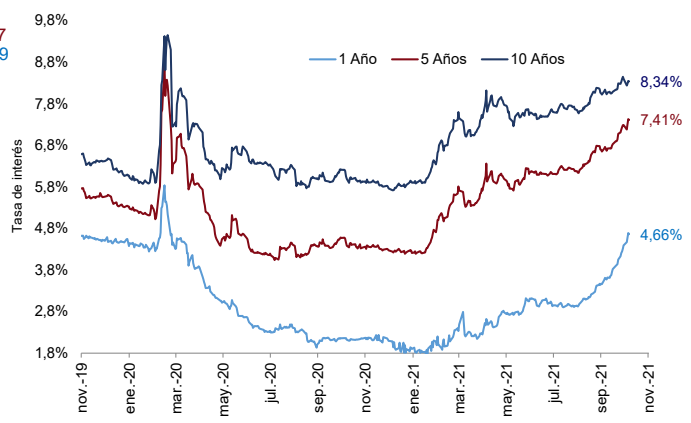
**Precio del petróleo (USD/barril)**



Fuente: Bloomberg.

El 5 de noviembre, las tasas de los TES a 1 año y 5 años aumentaron 0,27 pps y 0,11 pps, mientras que la tasa a 10 años disminuyó 0,06 pps frente a la semana anterior.

**Tasas Cero Cupón a término (%)**



Fuente: Banco de la República.

El 12 de noviembre el precio del oro registró un incremento semanal de 2,56% registrando un valor de 1.864,9 USD/onza.

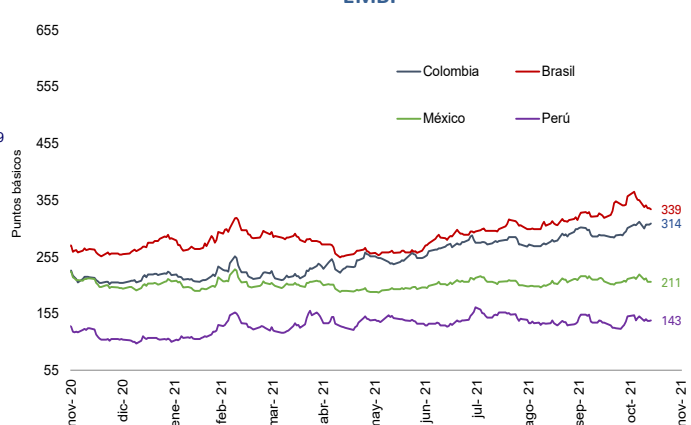
**Precio del oro (USD/onza)**



Fuente: Bloomberg.

El 12 de noviembre, el indicador de riesgo país disminuyó 3 pbs para Colombia, 16 pbs para Brasil, 13 pbs para México y 7pbs para Perú frente a la semana anterior.

**EMBI**



Fuente: JP Morgan

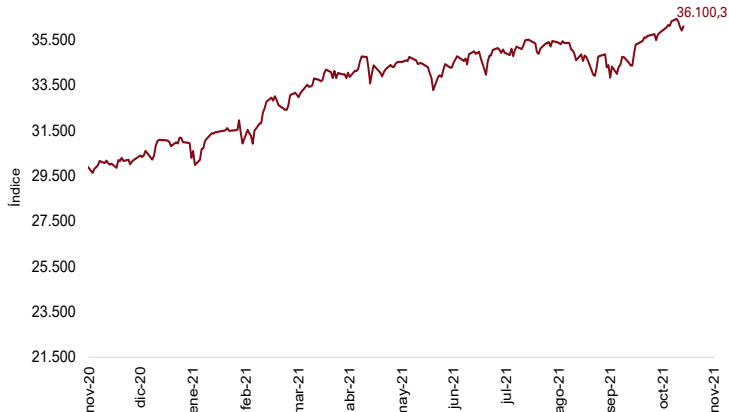
# Bitácora Semanal

## 16 de Noviembre de 2021

### Semana 45

El 12 de noviembre, el índice bursátil Dow Jones disminuyó 0,63% frente a la semana anterior y se ubicó en 36.100,3.

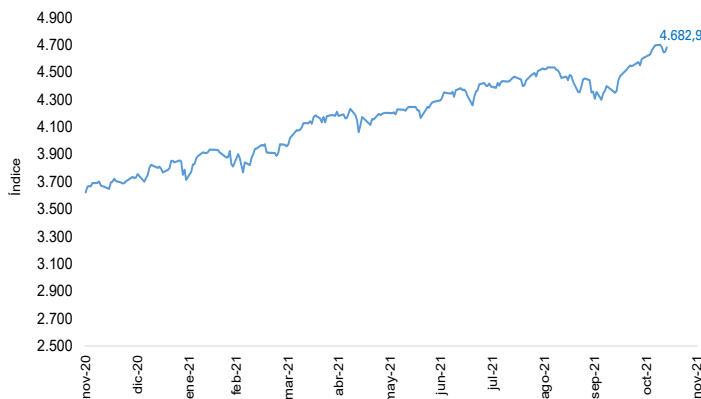
**Índice Dow Jones (DJI)**



Fuente: Bloomberg.

El 12 de noviembre, el índice bursátil S&P500 registró una disminución semanal de 0,31% y se ubicó en 4.682,9.

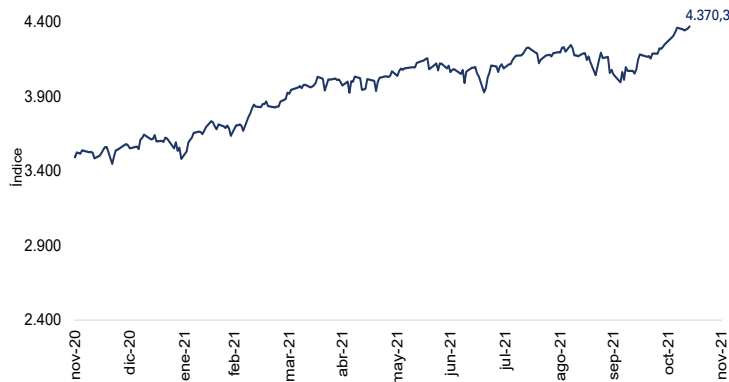
**Índice S&P 500**



Fuente: Bloomberg.

El 12 de noviembre, el índice bursátil Euro Stoxx 50 mostró un incremento semanal de 0,17% y se ubicó en 4.370,3.

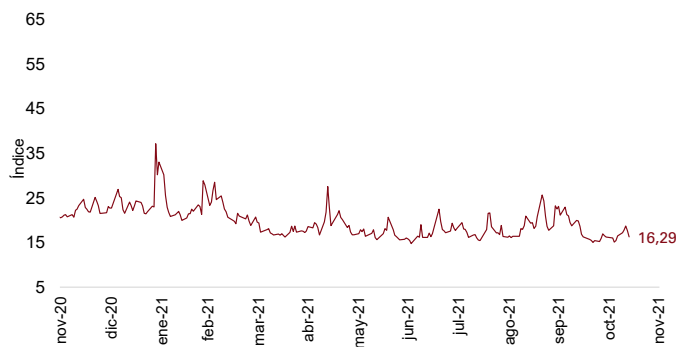
**Índice Euro Stoxx 50**



Fuente: Bloomberg.

El 12 de noviembre, el índice VIX mostró una reducción semanal de 1,15%, reflejando una disminución en las expectativas de volatilidad del mercado internacional de renta variable.

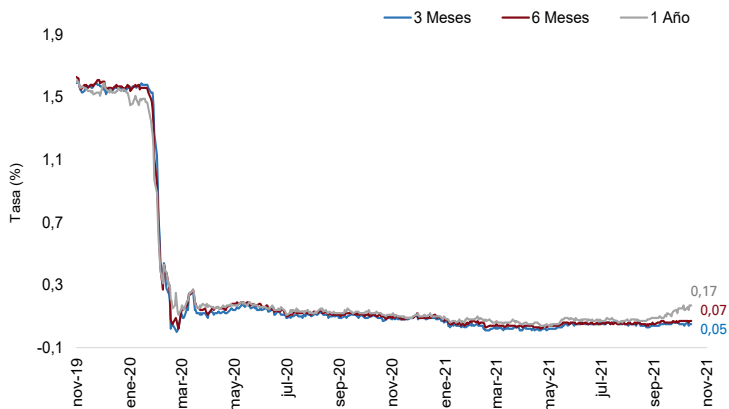
**Índice VIX (CBOE)**



Fuente: CBOE.

El 12 de noviembre la tasa de rendimiento de los bonos del tesoro a 1 año aumentó 3 pbs, mientras que las tasas a 3 y 6 meses se mantuvieron constantes frente a la semana anterior.

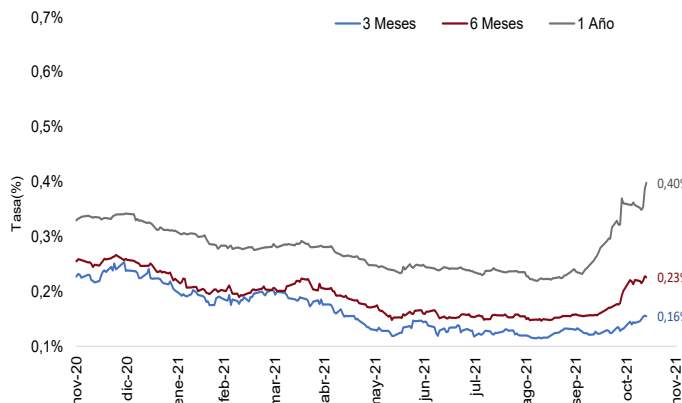
**Tasas de rendimiento de los Bonos del Tesoro EE.UU**



Fuente: U.S Treasury.

El 12 de noviembre, la tasa LIBOR en el plazo de 3 meses y 6 meses se incrementó 1 pbs, mientras que la tasa a 1 año subió 4 pbs frente a la semana anterior.

**Tasa LIBOR**



Fuente: Banco de la República.