

Temas en esta edición:

1. PIB – Tercer trimestre
2. Importaciones – Septiembre
3. Precios de los *Commodities*
4. Variables Financieras
5. Tasas de Interés

Producto Interno Bruto (PIB) – Tercer Trimestre 2021

En el tercer trimestre de 2021 el PIB en su serie original creció 13,2% respecto al mismo trimestre del año anterior (Gráfico 1). Esto representa un incremento de 22,2 pps respecto al crecimiento observado en el tercer trimestre de 2020 (-9,0%) y una disminución de 4,4 pps frente al crecimiento anual del segundo trimestre de 2021 (17,6%). Desde el enfoque del gasto, las divisiones con mayor crecimiento anual fueron las importaciones (40,1%), las exportaciones (24,0%) y el consumo privado (20,2%).

Gráfico 1. PIB 2021-III
(Variación anual, %)

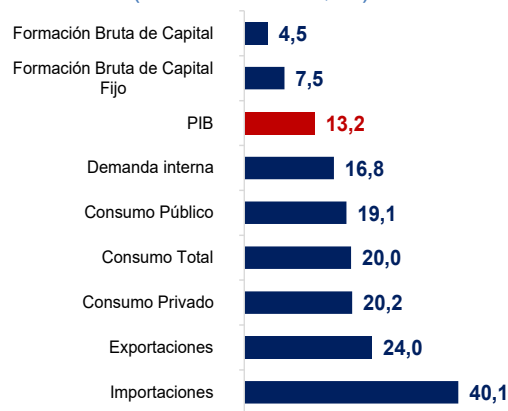
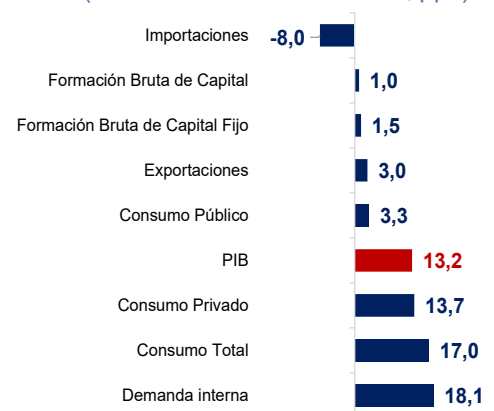


Gráfico 2. PIB 2021-III
(Contribución a la variación, pps)

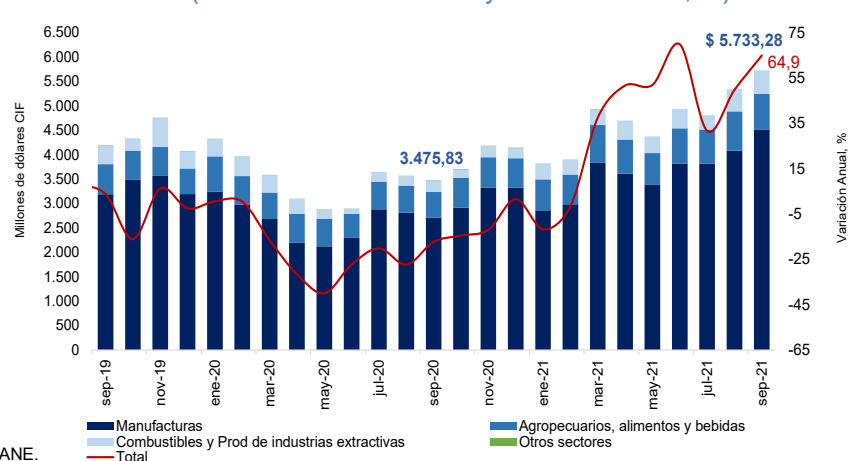


Fuente: DANE.

Importaciones - Septiembre

En septiembre, las importaciones alcanzaron US \$5.733,28 millones CIF y crecieron 64,9% con respecto al mismo mes de 2020 (Gráfico 3). Frente al mes anterior el crecimiento fue de 7,2%, explicado principalmente por un incremento de 10,4% en la importación de manufacturas. Las importaciones de manufacturas participaron con 78,7% del valor CIF total de las importaciones, seguido por productos agropecuarios, alimentos y bebidas con 12,8%, combustibles y productos de las industrias extractivas con 8,4% y otros sectores con 0,1%.

Gráfico 3. Importaciones según uso o destino económico (CUODE)
(Millones de dólares CIF y variación anual, %)



Fuente: DANE.

Bitácora Semanal

22 de Noviembre de 2021

Semana 46



El 19 de noviembre, el índice del mercado bursátil colombiano disminuyó 4,26% respecto a la semana anterior y se ubicó en 1.298,64.

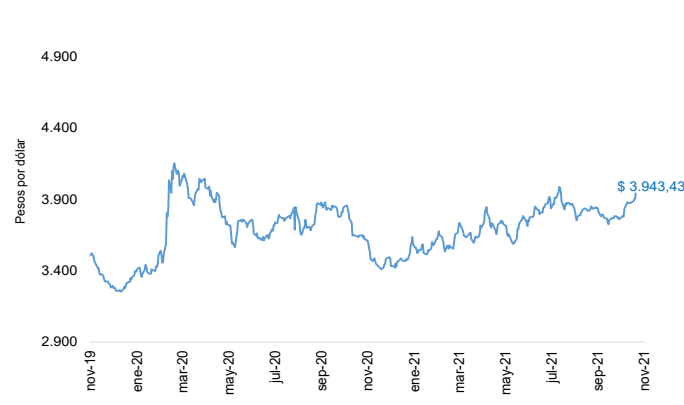
Índice MSCI COLCAP



Fuente: Bolsa de Valores de Colombia

La tasa de cambio se ubicó en \$3.943,43 el 19 de noviembre, con una desvalorización de 1,76% frente a la semana anterior.

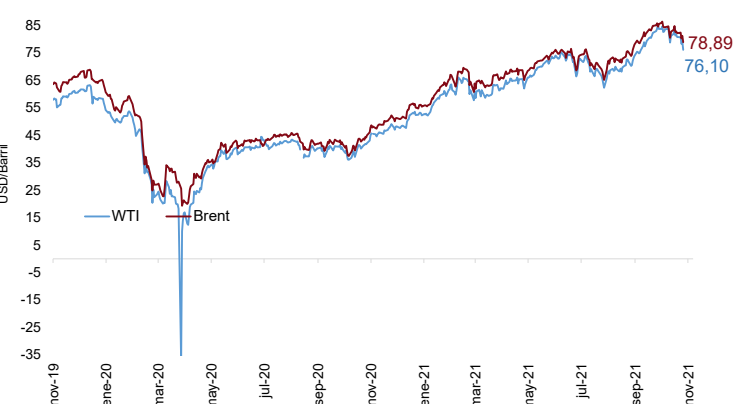
Tasa de cambio COP/USD



Fuente: Banco de la República

El 19 de noviembre, el precio del petróleo WTI se ubicó en 76,10 USD/barril, mientras que el Brent registró un valor de 78,89 USD/barril. Esto representó una variación semanal de -5,81% y -3,99% respectivamente.

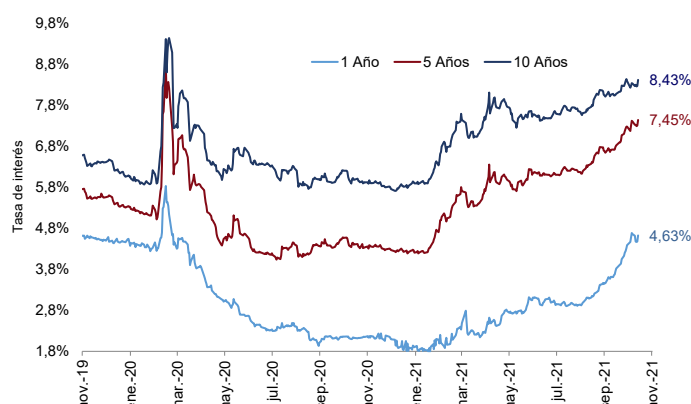
Precio del petróleo (USD/barril)



Fuente: Bloomberg.

El 12 de noviembre, la tasa de los TES a 1 año disminuyó 3 pbs, mientras que la tasa a 5 años aumentó 4 pbs y la tasa a 10 años 9 pbs frente a la semana anterior.

Tasas Cero Cupón a término (%)



Fuente: Banco de la República.

El 19 de noviembre el precio del oro registró una reducción semanal de 1,03% registrando un valor de 1.845,73 USD/onza.

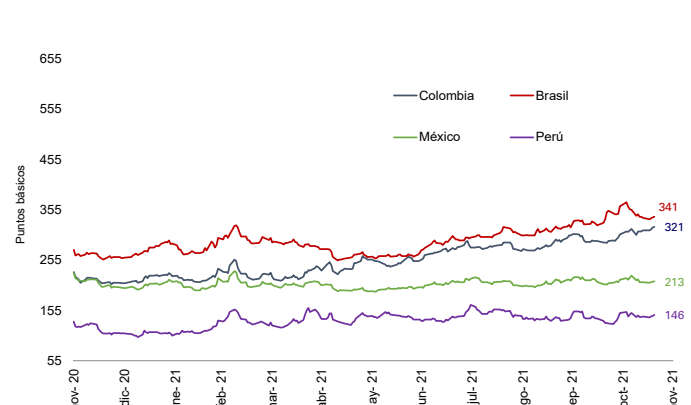
Precio del oro (USD/onza)



Fuente: Bloomberg.

El 19 de noviembre, el indicador de riesgo país incrementó 7 pbs para Colombia, 2 pbs para Brasil y para México, y 3 pbs para Perú frente a la semana anterior.

EMBI



Fuente: JP Morgan

Bitácora Semanal

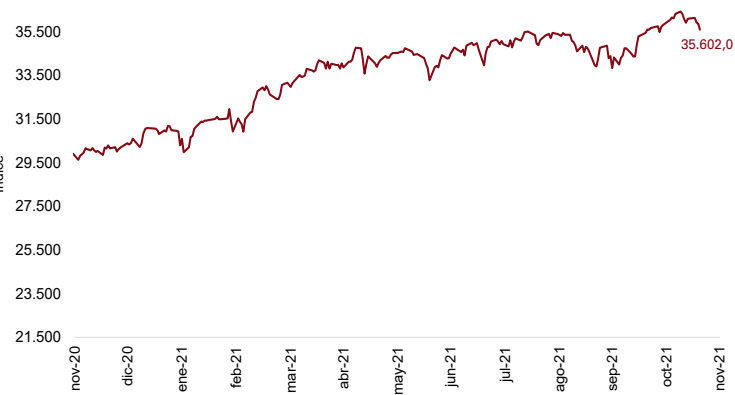
22 de Noviembre de 2021

Semana 46



El 19 de noviembre, el índice bursátil Dow Jones disminuyó 1,38% frente a la semana anterior y se ubicó en 35.1602,0.

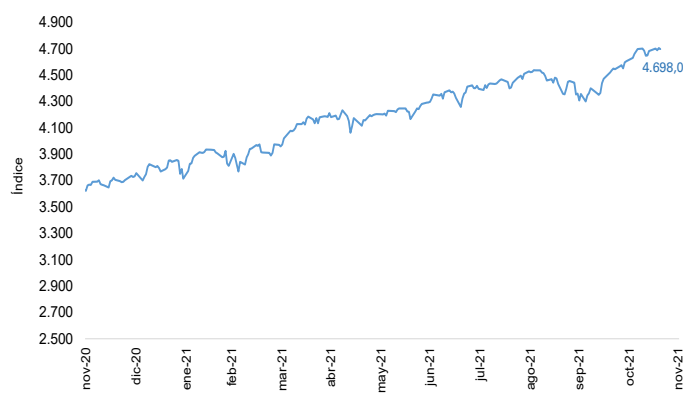
Índice Dow Jones (DJI)



Fuente: Bloomberg.

El 19 de noviembre, el índice bursátil S&P 500 registró un incremento semanal de 0,32% y se ubicó en 4.682,9.

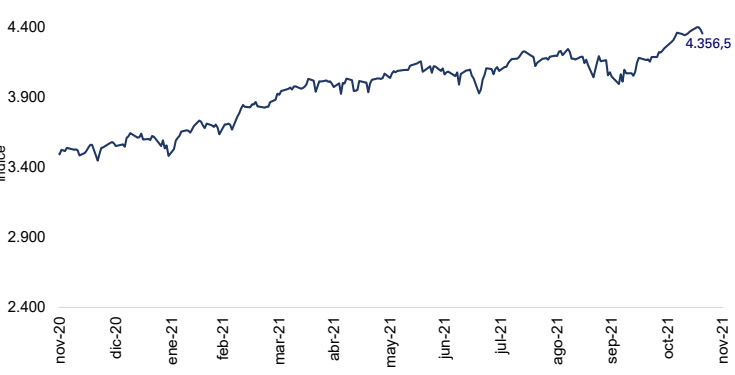
Índice S&P 500



Fuente: Bloomberg.

El 19 de noviembre, el índice bursátil Euro Stoxx 50 mostró una reducción semanal de 0,32% y se ubicó en 4.356,5.

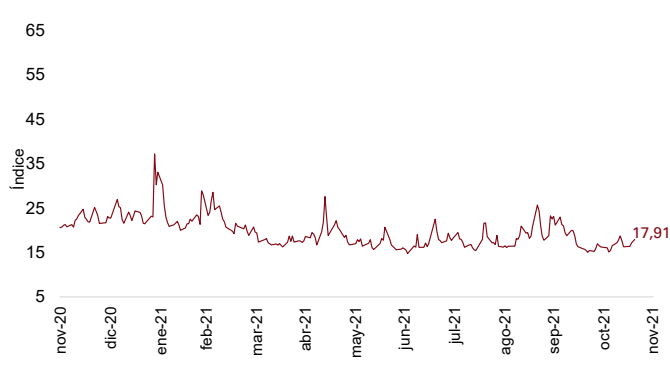
Índice Euro Stoxx 50



Fuente: Bloomberg.

El 19 de noviembre, el índice VIX mostró un incremento semanal de 9,94%, reflejando un incremento en las expectativas de volatilidad del mercado internacional de renta variable.

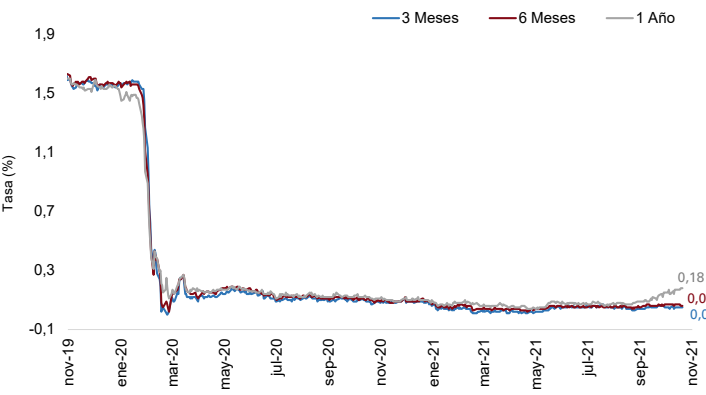
Índice VIX (CBOE)



Fuente: CBOE.

El 19 de noviembre la tasa de rendimiento de los bonos del tesoro a 1 año aumentó 1 pbs, mientras que la tasa a 3 meses se mantuvo constante y la tasa a 6 meses disminuyó 1 pbs frente a la semana anterior.

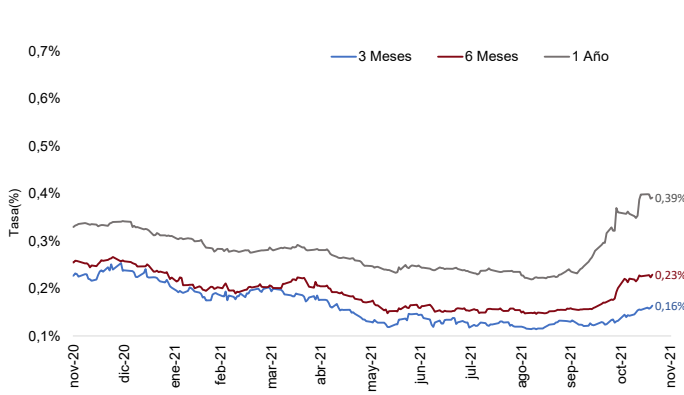
Tasas de rendimiento de los Bonos del Tesoro EE.UU



Fuente: U.S Treasury.

El 19 de noviembre, la tasa LIBOR en el plazo de 3 meses se incrementó 1 pbs, la tasa a 6 meses se mantuvo constante y la tasa a 1 año descendió 1 pbs frente a la semana anterior.

Tasa LIBOR



Fuente: Banco de la República.